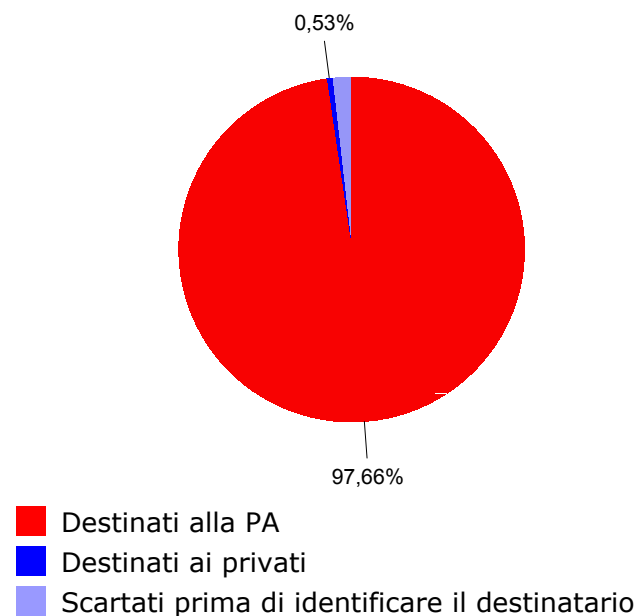


Dati riepilogativi sul funzionamento complessivo del SdI - novembre 2017

Il SdI dal 1 gennaio 2017 riceve e gestisce oltre ai file fattura destinati alle PA anche quelli destinati ai privati; nella seguente tabella sono riportati i dati riferiti ai file fattura ricevuti dal SdI e destinati sia alle PA che ai privati, oltre ai file fattura scaricati dal SdI per motivi di errore che non consentono di identificare il destinatario (es. file non integro, certificato di firma scaduto, nome file non valido, ecc.)

Totale file fattura ricevuti dal SdI		2.707.541	% sui file fattura ricevuti
Destinati alle PA		2.644.175	97,66%
di cui	<i>presi in carico da SdI</i>	2.568.005	
	<i>scartati</i>	76.170	
Destinati ai privati		14.451	0,53%
di cui	<i>presi in carico da SdI</i>	13.736	
	<i>scartati</i>	715	
Scartati prima di identificare il destinatario		48.915	1,81%



File fattura

è un supporto informatico che rappresenta il concetto giuridico di lotto di fatture elettroniche

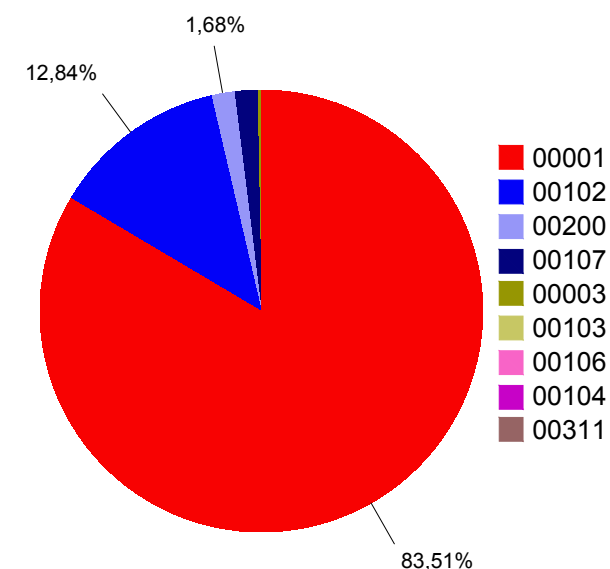
DPR 633/72, articolo 21, comma 3 "Nel caso di più fatture elettroniche trasmesse in unico lotto allo stesso destinatario da parte dello stesso cedente o prestatore, le indicazioni comuni alle diverse fatture possono essere inserite una sola volta, purchè per ogni fattura sia accessibile la totalità delle informazioni [...]"

Dati sui file fattura scartati prima di identificare il destinatario - novembre 2017

I dati riportati nella seguente tabella si riferiscono alle tipologie di errore presenti nei file fattura ricevuti dal SdI e scartati prima di identificare il destinatario

File fattura	Numero	% sui file fattura ricevuti da SdI
scartati prima di identificare il destinatario	48.915	1,81%

Codice errore	Tipologia errore	% sul numero di errori
00001	Nome file non valido	83,51%
00102	File non integro (firma non valida)	12,84%
00200	File non conforme al formato	1,68%
00107	Certificato non valido	1,66%
00003	Le dimensioni del file superano quelle ammesse	0,22%
00103	File firmato senza riferimento temporale	0,06%
00106	File / Archivio vuoto o corrotto	0,02%
00104	CA (Certification Authority) non affidabile	0,01%
00311	1.1.4 CodiceDestinatario non valido	0,00%



File fattura scaricati

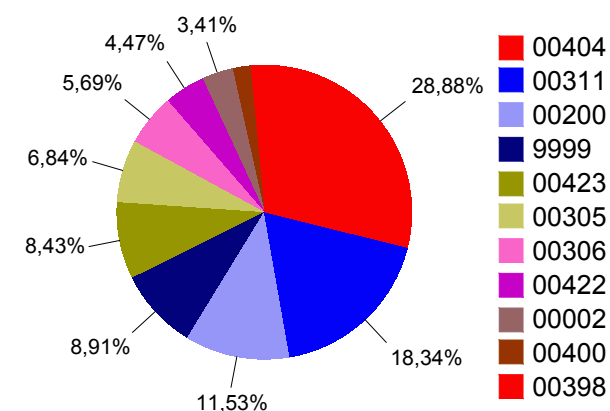
Sono i file fattura che non superano i controlli effettuati da SdI prima di quelli relativi al contenuto del file, in cui indicato il destinatario

Dati sui file fattura scartati destinati alle PA - novembre 2017

I dati riportati nella seguente tabella i riferiscono alle tipologie di errore presenti nei file fattura scartati dal SdI e destinati alle Pubbliche Amministrazioni. Nella documentazione FatturaPA disponibile sul sito www.fatturapa.gov.it sono indicate le regole per la corretta formazione del file fattura.

File fattura	Numero	% sui file fattura ricevuti da SdI e destinati alla PA
scartati destinati alle PA	76.170	2,81%

Codice errore	Tipologia errore	% sul numero di errori
00404	Fattura duplicata	28,88%
00311	1.1.4 CodiceDestinatario non valido	18,34%
00200	File non conforme al formato	11,53%
00423	2.2.1.11 PrezzoTotale non calcolato secondo le regole definite nelle specifiche tecniche	8,43%
00305	1.3.1.1.2 IdCodice non valido	6,84%
00306	1.3.1.2 CodiceFiscale non valido	5,69%
00422	2.2.2.5 ImponibileImporto non calcolato secondo le regole definite nelle specifiche tecniche	4,47%
00002	Nome file duplicato	3,41%
00400	2.2.1.14 Natura non presente a fronte di 2.2.1.12 AliquotaIVA pari a zero	1,96%
00398	Codice Ufficio presente ed univocamente identificabile nell'anagrafica IPA di riferimento, in presenza di 1.1.4 CodiceDestinatario valorizzato con codice ufficio "Centrale"	1,54%
9999	Altri motivi di errore	8,91%

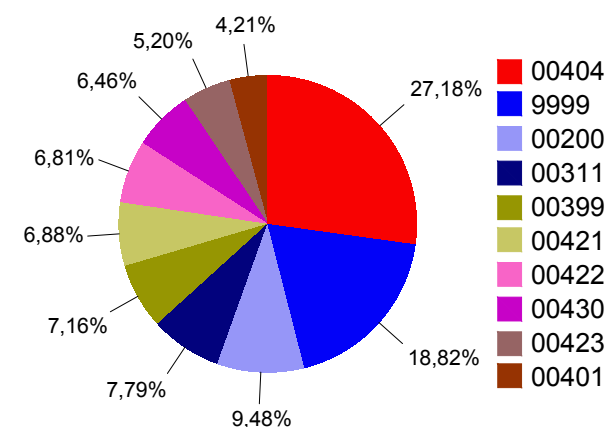


Dati sui file fattura scartati destinati ai privati - novembre 2017

I dati riportati nella seguente tabella si riferiscono alle tipologie di errore presenti nei file fattura scartati dal SdI e destinati ai privati.

File fattura	Numero	% sui file fattura ricevuti da SdI e destinati ai privati
scartati destinati ai privati	715	4,95%

Codice errore	Tipologia errore	% sul numero errori
00404	Fattura duplicata	27,18%
00200	File non conforme al formato	9,48%
00311	1.1.4 CodiceDestinatario non valido	7,79%
00399	Codice Fiscale del CessionarioCommittente presente nell'anagrafica di riferimento in presenza di CodiceDestinatario valorizzato a "999999" oppure di 1.1.3 <FormatoTrasmissione> valorizzato a FPR12	7,16%
00421	2.2.2.6 Imposta non calcolato secondo le regole definite nelle specifiche tecniche	6,88%
00422	2.2.2.5 ImponibileImporto non calcolato secondo le regole definite nelle specifiche tecniche	6,81%
00430	2.2.2.2 Natura presente a fronte di 2.2.2.1 Aliquota IVA diversa da zero	6,46%
00423	2.2.1.11 PrezzoTotale non calcolato secondo le regole definite nelle specifiche tecniche	5,20%
00401	2.2.1.14 Natura presente a fronte di 2.2.1.12 AliquotaIVA diversa da zero	4,21%
9999	Altri motivi di errore	18,82%



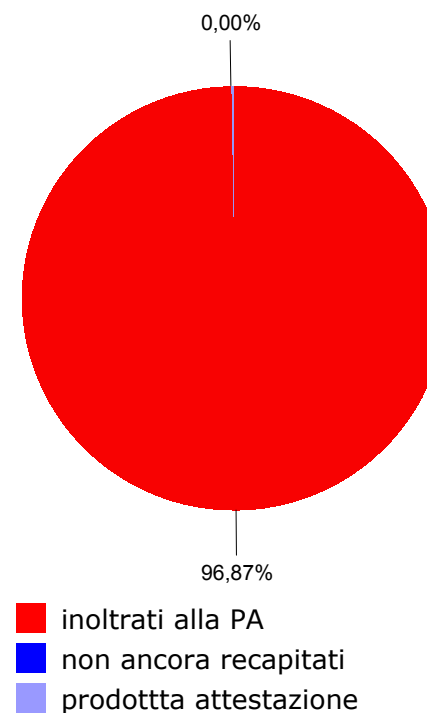
Dati sui file fattura destinati alla PA - novembre 2017

I dati riportati nella seguente tabella si riferiscono al processo di inoltro delle fatture elettroniche destinate alle PA

Totale file fattura presi in carico dal SdI		2.568.005	
di cui	<i>inoltrati alla PA</i>	2.561.338	96,87%
	<i>non ancora recapitati</i>	0	0,00%
	<i>prodotta attestazione</i>	6.667	0,25%

File fattura

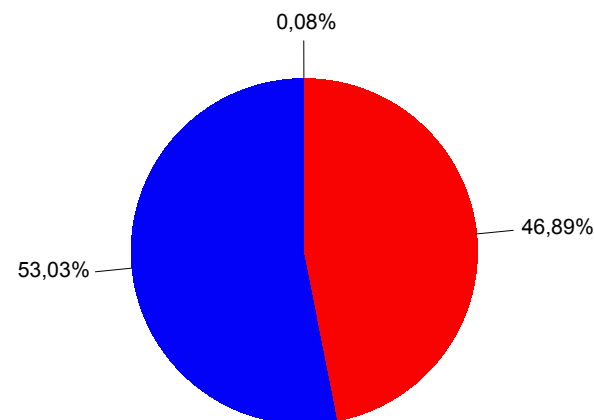
- **presi in carico dal SdI:** file fattura ricevuti e non scartati dal SdI
- **inoltrati:** file fattura recapitati alla PA per i quali il SdI ha prodotto la 'Ricevuta di consegna'.
- **non ancora recapitati:** file fattura che hanno superato i controlli da parte del SdI e sono in attesa, per non oltre 10 giorni, di essere recapitati. Se recapitati entro tale periodo i file fattura sono considerati inoltrati e il SdI produce una 'Ricevuta di consegna'; se non risulta possibile il loro recapito, il SdI produce una 'Attestazione di avvenuta trasmissione della fattura con impossibilità di recapito'.
- **prodotta attestazione:** file fattura per i quali il SdI ha prodotto una 'Attestazione di avvenuta trasmissione della fattura con impossibilità di recapito'.



Totale file fattura presi in carico dal SdI	Totale fatture	N. medio di fatture per file fattura
2.568.005	2.568.084	1,00

Distribuzione dei file fattura per tipologia di codice ufficio destinatario - novembre 2017

Totale file fattura presi incarico dal SdI		2.568.005	
di cui	con codice ufficio ordinario	1.204.180	46,89%
	con codice ufficio centrale	1.361.792	53,03%
	con codice ufficio fittizio	2.033	0,08%



- con codice ufficio ordinario
- con codice ufficio centrale
- con codice ufficio fittizio

Codice ufficio destinatario

E' un dato obbligatorio da inserire nella fattura elettronica; esso rappresenta l'identificativo univoco dell'ufficio centrale o periferico dell'amministrazione destinataria della fattura, o in altri termini l'indirizzo virtuale al quale inviare la fattura elettronica.

I codici ufficio destinatario possono essere:

- **Codice ufficio ordinario:** è il codice ufficio destinatario disponibile sull'indice delle PA www.indicepa.gov.it che ogni amministrazione ha comunicato ai propri fornitori.
- **Codice ufficio centrale:** è il codice unico per ogni amministrazione censita sull'indice delle PA; sostituisce in fattura il codice ufficio ordinario quando il fornitore identifica sull'indice delle PA l'amministrazione ma non è in grado di determinare il particolare ufficio destinatario.
- **Codice ufficio fittizio:** è una sequenza di default ("999999") che può essere inserita in fattura in luogo del codice ufficio ordinario quando il fornitore non sia stato messo nella possibilità di individuare sull'indice delle PA l'amministrazione o l'ente destinatario. In tal caso viene restituita la 'Attestazione di avvenuta ricezione con impossibilità di recapito' ai sensi della circolare n. 1/DF del 31 marzo 2014.

DM 55/2013, art. 3, comma 1

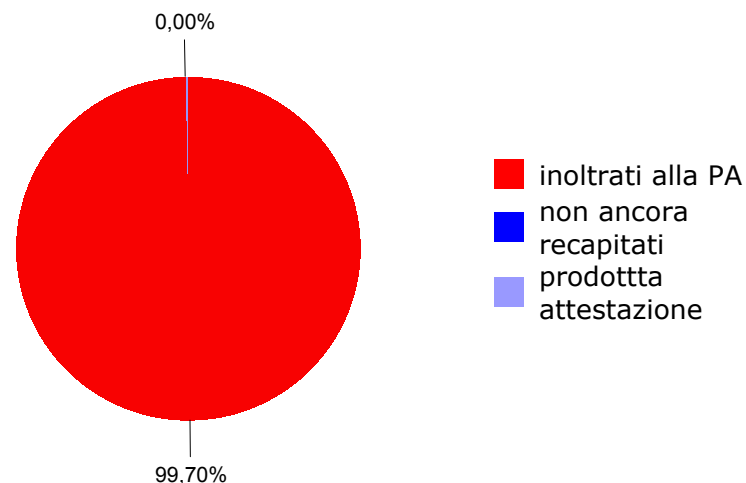
"Le amministrazioni identificano i propri uffici deputati in via esclusiva alla ricezione delle fatture elettroniche da parte del Sistema di interscambio e ne curano l'inserimento nell'indice delle Pubbliche Amministrazioni (IPA), istituito all'articolo 11 del decreto del Presidente del Consiglio dei Ministri 31 ottobre 2000, pubblicato nella Gazzetta ufficiale della Repubblica italiana 21 novembre 2000, n. 272, in tempo utile per garantirne l'utilizzo in sede di trasmissione delle fatture elettroniche; le stesse amministrazioni curano altresì agli stessi fini, l'aggiornamento periodico dei propri uffici nel predetto indice, che provvede ad assegnare il codice in modo univoco"

Sistema di interscambio della Fatturazione Elettronica PA



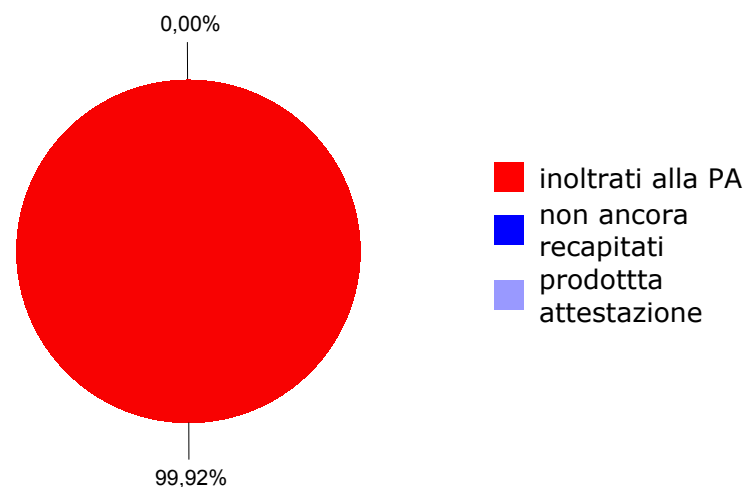
Esito dei file fattura ricevuti da SdI con codice ufficio ordinario o centrale - novembre 2017

Totale file fattura presi in carico dal SdI con codice ufficio ordinario		1.204.180	
di cui	inoltrati alla PA	1.200.588	99,70%
	non ancora recapitati	0	0,00%
	prodotta attestazione	3.592	0,30%



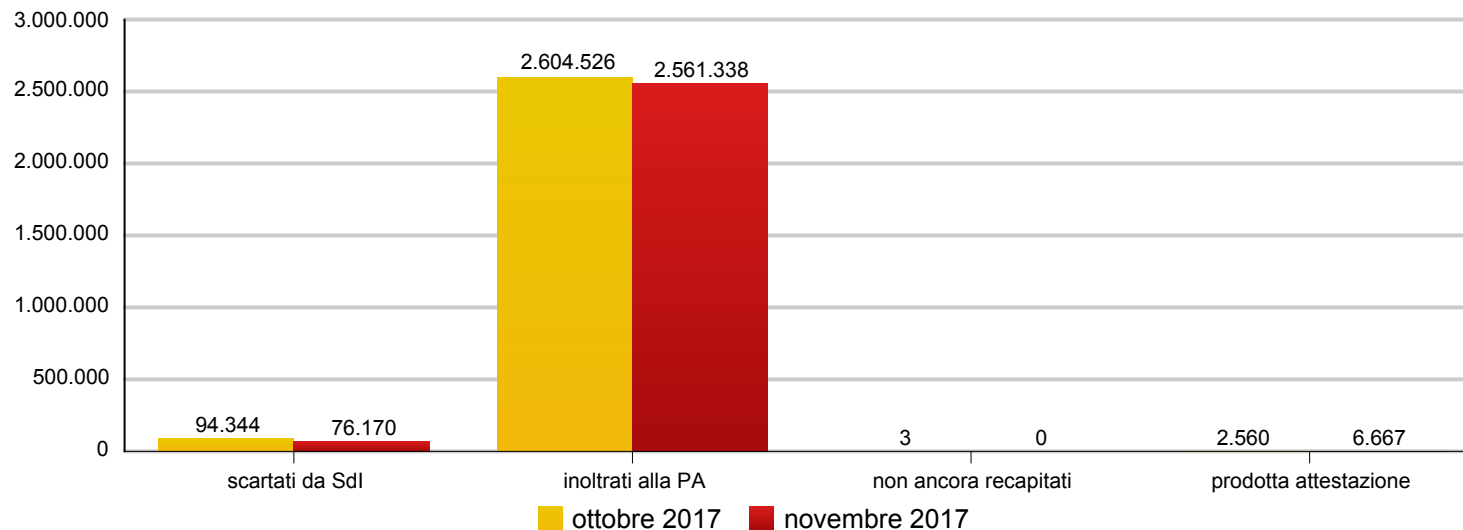
Allegato D al DM 55/2013, paragrafo 4 "In particolare in applicazione del disposto all'art. 3 del presente regolamento, i soggetti, di cui all'art. 1 comma 1 sono tenuti a ottenere dall'IPA i codici ufficio di destinazione delle fatture elettroniche ed a darne comunicazione ai fornitori che hanno obbligo di utilizzarli in sede di emissione della fattura da inviare al Sistema di interscambio"

Totale file fattura presi in carico dal SdI con codice ufficio centrale		1.361.792	
di cui	inoltrati alla PA	1.360.750	99,92%
	non ancora recapitati	0	0,00%
	prodotta attestazione	1.042	0,08%



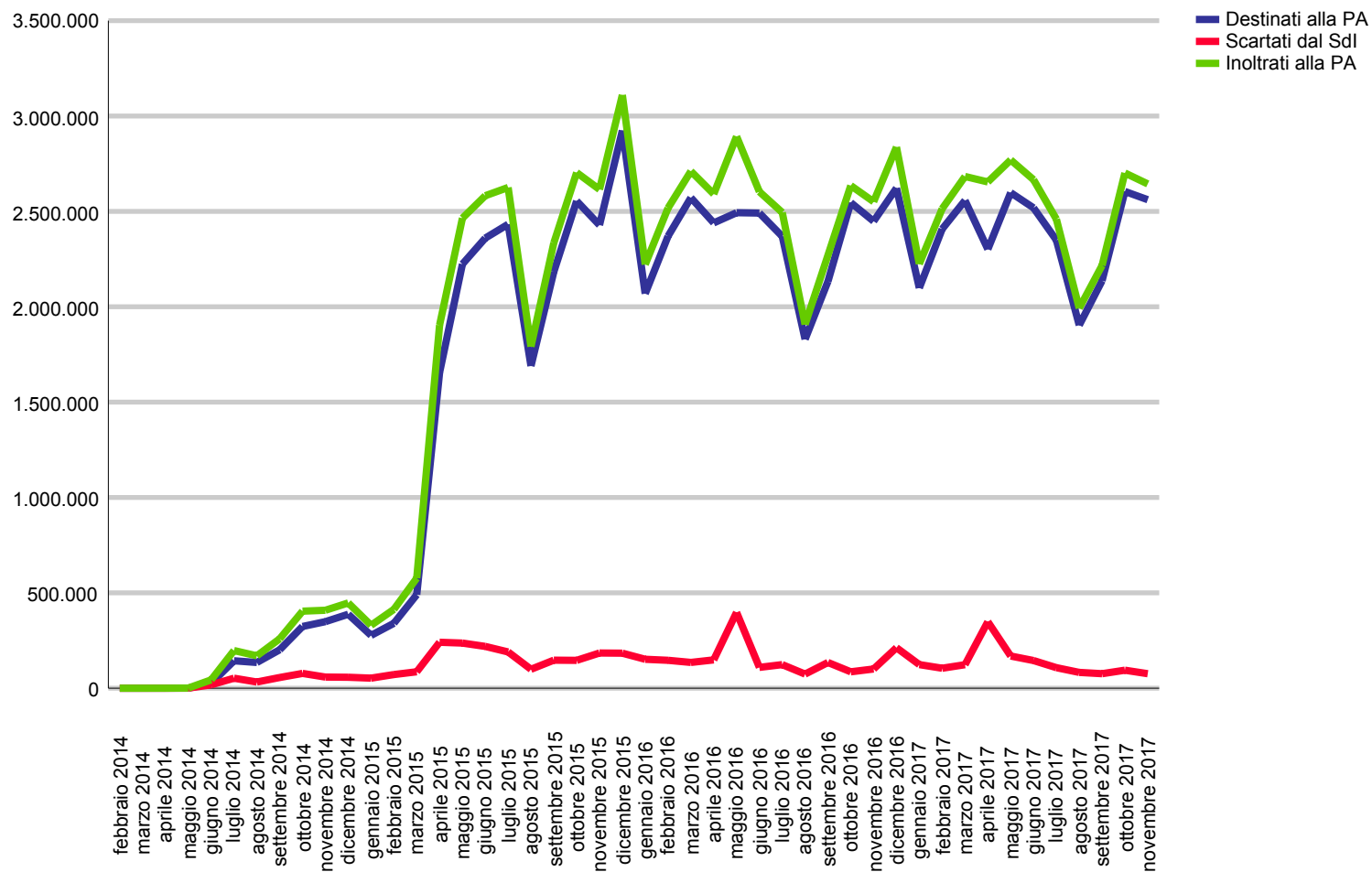
Variazioni dei file fattura destinati alle PA gestiti dal SdI rispetto al mese precedente

Nella tabella e nel grafico sono riportate le **variazioni** rispetto alle rilevazioni precedenti dei file scartati da SdI, inoltrati alla PA, non ancora recapitati e con prodotta attestazione.



		ottobre 2017		novembre 2017	
		Numero	%	Numero	%
Totale file fattura ricevuti dal SdI		2.701.433		2.644.175	
di cui	scartati da SdI	94.344	3,49%	76.170	2,88%
	inoltrati alla PA	2.604.526	96,41%	2.561.338	96,87%
	non ancora recapitati	3	0,00%	0	0,00%
	prodotta attestazione	2.560	0,09%	6.667	0,25%

Andamento mensile dei file fattura gestiti dal SdI dall'avvio del servizio al mese di novembre 2017



Sistema di interscambio della Fatturazione Elettronica PA



Numero di file fattura ricevuti dal Sdl e destinati alle PA Centrali e Locali - novembre 2017

		PA Centrale		PA Locale		TOTALE
		Numero	%	Numero	%	Numero
File fattura ricevuti dal Sdl		659.435	100%	1.984.740	100%	2.644.175
di cui	<i>scartati</i>	47.247	7,16%	28.923	1,46%	76.170
	<i>inoltrati alla PA</i>	609.799	92,47%	1.951.539	98,33%	2.561.338
	<i>non ancora recapitati</i>	0	0,00%	0	0,00%	0
	<i>prodotta attestazione</i>	2.389	0,36%	4.278	0,22%	6.667

Numero di file fattura ricevuti dal SdI destinati alle PA Centrali e Locali dall'avvio del servizio al mese di novembre 2017

		PA Centrale		PA Locale		TOTALE
		Numero	%	Numero	%	Numero
File fattura ricevuti dal SdI		23.364.271	100%	59.775.018	100%	83.139.289
di cui	<i>scartati</i>	3.527.772	15,10%	1.956.154	3,27%	5.483.926
	<i>inoltrati alla PA</i>	19.775.571	84,64%	57.768.950	96,64%	77.544.521
	<i>non ancora recapitati</i>	1	0,00%	2	0,00%	3
	<i>prodotta attestazione</i>	60.917	0,26%	49.942	0,08%	110.859

Data di avvio del servizio

Per le PA Centrali il servizio di fatturazione elettronica è stato avviato a partire dal 6 giugno 2014 (obbligo previsto dal DM 55/2013).

Per le PA Locali il servizio è stato avviato a partire dal 31 marzo 2015 (obbligo previsto dal DL 66/2014)

Numero di file fattura ricevuti da SdI destinati alle PA Locali suddiviso per tipologia - novembre 2017

		Università		Aziende sanitarie ed ospedaliere		Amministrazioni regionali		Altri EELL		Province		Comuni		TOTALE
		Numero	%	Numero	%	Numero	%	Numero	%	Numero	%	Numero	%	Numero
File fattura ricevuti dal SdI		76.638	100%	761.525	100%	43.624	100%	120.781	100%	34.040	100%	948.132	100%	1.984.740
di cui	<i>scartati</i>	2.747	3,58%	10.249	1,35%	768	1,76%	1.653	1,37%	765	2,25%	12.741	1,34%	28.923
	<i>inoltrati alla PA</i>	73.888	96,41%	751.108	98,63%	42.788	98,08%	119.064	98,58%	33.164	97,43%	931.527	98,25%	1.951.539
	<i>non ancora recapitati</i>	0	0,00%	0	0,00%	0	0,00%	0	0,00%	0	0,00%	0	0,00%	0
	<i>prodotta attestazione</i>	3	0,00%	168	0,02%	68	0,16%	64	0,05%	111	0,33%	3.864	0,41%	4.278

Sistema di interscambio della Fatturazione Elettronica PA



Numero di file fattura presi in carico dal SdI destinati alle PA Locali suddiviso per tipologia dall'avvio del servizio al mese di novembre 2017

		Università		Aziende sanitarie ed ospedaliere		Amministrazioni regionali		Altri EELL		Province		Comuni		TOTALE
		Numero	%	Numero	%	Numero	%	Numero	%	Numero	%	Numero	%	Numero
File fattura ricevuti da SdI per le PA Locali		2.096.840	100%	23.580.667	100%	1.177.532	100%	3.632.556	100%	1.021.806	100%	28.265.617	100%	59.775.018
di cui	scartati	63.917	3,05%	582.936	2,47%	40.045	3,40%	110.360	3,04%	48.096	4,71%	1.110.800	3,93%	1.956.154
	inoltrati alla PA	2.032.653	96,94%	22.990.173	97,50%	1.133.706	96,28%	3.519.290	96,88%	972.205	95,15%	27.120.923	95,95%	57.768.950
	non ancora recapitati	1	0,00%	0	0,00%	0	0,00%	0	0,00%	0	0,00%	1	0,00%	2
	prodotta attestazione	269	0,01%	7.583	0,03%	3.781	0,32%	2.908	0,08%	1.505	0,15%	33.896	0,12%	49.942

Numero di file fattura inoltrati alle PA suddiviso per Regioni - novembre 2017

File fattura inoltrati alla PA	PA Centrale		PA Locale		TOTALE	File fattura inoltrati alla PA	PA Centrale		PA Locale		TOTALE
	Numero	%	Numero	%			Numero	%	Numero	%	
Totale nazionale	609.799	100	1.951.539	100	2.561.338	MOLISE	2.906	0,48%	13.796	0,71%	16.702
ABRUZZO	11.627	1,91%	51.962	2,66%	63.589	PIEMONTE	27.942	4,58%	172.173	8,82%	200.115
BASILICATA	4.520	0,74%	21.152	1,08%	25.672	PUGLIA	26.635	4,37%	109.880	5,63%	136.515
CALABRIA	17.049	2,80%	61.686	3,16%	78.735	SARDEGNA	13.940	2,29%	60.706	3,11%	74.646
CAMPANIA	58.297	9,56%	146.782	7,52%	205.079	SICILIA	43.755	7,18%	129.295	6,63%	173.050
EMILIA ROMAGNA	27.669	4,54%	145.126	7,44%	172.795	TOSCANA	29.175	4,78%	129.118	6,62%	158.293
FRIULI VENEZIA GIULIA	10.288	1,69%	45.803	2,35%	56.091	TRENTINO ALTO ADIGE	13.402	2,20%	90.699	4,65%	104.101
LAZIO	202.126	33,15%	150.337	7,70%	352.463	UMBRIA	6.935	1,14%	35.543	1,82%	42.478
LIGURIA	15.044	2,47%	58.105	2,98%	73.149	VALLE D'AOSTA	1.262	0,21%	9.885	0,51%	11.147
LOMBARDIA	52.471	8,60%	301.565	15,45%	354.036	VENETO	32.721	5,37%	155.279	7,96%	188.000
MARCHE	12.035	1,97%	62.645	3,21%	74.680	Regione Assente (*)	0	-	2	0,00%	2

In verde sono evidenziate le Regioni che hanno ricevuto più file fattura; in rosso quelle che ne hanno ricevute di meno.

(*) Informazione Geografica non disponibile'

Numero di file fattura inoltrati alle PA suddiviso per Regioni dall'avvio del servizio al mese di novembre 2017

File fattura inoltrati alla PA	PA Centrale		PA Locale		TOTALE	File fattura inoltrati alla PA	PA Centrale		PA Locale		TOTALE
	Numero	%	Numero	%			Numero	%	Numero	%	
Totale nazionale	19.775.571	100	57.768.950	100	77.544.521	MOLISE	105.864	0,54%	426.971	0,74%	532.835
ABRUZZO	404.480	2,05%	1.619.747	2,80%	2.024.227	PIEMONTE	934.519	4,73%	5.009.488	8,67%	5.944.007
BASILICATA	170.109	0,86%	650.302	1,13%	820.411	PUGLIA	956.369	4,84%	3.283.852	5,68%	4.240.221
CALABRIA	577.708	2,92%	1.897.954	3,29%	2.475.662	SARDEGNA	531.228	2,69%	1.868.118	3,23%	2.399.346
CAMPANIA	1.906.734	9,64%	4.273.478	7,40%	6.180.212	SICILIA	1.602.823	8,11%	3.956.700	6,85%	5.559.523
EMILIA ROMAGNA	994.429	5,03%	4.501.073	7,79%	5.495.502	TOSCANA	1.035.538	5,24%	3.859.378	6,68%	4.894.916
FRIULI VENEZIA GIULIA	365.594	1,85%	1.383.964	2,40%	1.749.558	TRENTINO ALTO ADIGE	384.892	1,95%	2.642.959	4,58%	3.027.851
LAZIO	5.630.837	28,47%	3.713.493	6,43%	9.344.330	UMBRIA	248.416	1,26%	976.337	1,69%	1.224.753
LIGURIA	519.855	2,63%	1.826.602	3,16%	2.346.457	VALLE D'AOSTA	38.386	0,19%	309.661	0,54%	348.047
LOMBARDIA	1.830.449	9,26%	9.183.004	15,90%	11.013.453	VENETO	1.063.520	5,38%	4.514.576	7,81%	5.578.096
MARCHE	442.770	2,24%	1.864.096	3,23%	2.306.866	Regione Assente (*)	31.051	0,16%	7.197	0,01%	38.248

In verde sono evidenziate le Regioni che hanno ricevuto più file fattura; in rosso quelle che ne hanno ricevute di meno.
 (*) Informazione Geografica non disponibile'

Numero di File fattura ricevuti dal SdI e destinati alla PA suddiviso per dimensione aziendale dei fornitori - novembre 2017

		Grandi imprese		Medie imprese		Piccole imprese		Micro imprese		TOTALE
		Nr.	%	Nr.	%	Nr.	%	Nr.	%	Nr.
File Fattura ricevuti dal SdI		1.177.999	44,55%	294.805	11,15%	311.212	11,77%	860.159	32,53%	2.644.175
di cui	scartate	8.731	0,33%	4.168	0,16%	59.237	2,24%	4.033	0,15%	76.169
	inoltrate alla PA	1.163.021	43,98%	306.970	11,61%	800.767	30,28%	290.580	10,99%	2.561.338
	non ancora recapitate	0	0,00%	0	0,00%	1	0,00%	0	0,00%	1
	prodotta attestazione	6.247	0,24%	74	0,00%	154	0,01%	192	0,01%	6.667

		Grandi imprese		Medie imprese		Piccole imprese		Micro imprese		TOTALE
		Nr.	%	Nr.	%	Nr.	%	Nr.	%	Nr.
Numero Soggetti Cedente Prestatore		2.478	0,09%	7.052	0,27%	26.961	1,02%	258.008	9,76%	294.499

Dimensione aziendale dei fornitori

- Grande impresa - Impresa con volume d'affari superiore ai 50 milioni di euro
- Media impresa - Impresa con volume d'affari compreso tra i 10 e i 50 milioni di euro
- Piccola impresa - impresa con volume d'affari compreso tra i 2 e i 10 milioni
- Micro impresa - Impresa con volume d'affari non superiore a 2 milioni di euro
- Impresa di dimensioni non note - Impresa per cui non è ancora possibile determinare il volume d'affari (es. impresa di nuova costituzione)

DPR 633/1972, articolo 20

"Per volume d'affari del contribuente s'intende l'ammontare complessivo delle cessioni di beni e delle prestazioni di servizio dallo stesso effettuate, registrate o soggette a registrazione con riferimento a un anno solare a norma degli articoli 23 e 24, tenendo conto delle variazioni di cui all'articolo 26. Non concorrono a formare il volume d'affari le cessioni di beni ammortizzabili, compresi quelli indicati nell'articolo 2425, n.3) del codice civile, nonché i passaggi di cui all'ultimo comma dell'articolo 36 e le prestazioni di servizi rese a soggetti stabiliti in un altro Stato membro della comunità, non soggette all'imposta ai sensi dell'articolo 7-ter del presente decreto."

Numero di fatture ricevute dal SdI e destinate alla PA suddiviso per classi di attività economica dei fornitori - novembre 2017

Codice sezione ATECO	Descrizione	Numero	%	Codice sezione ATECO	Descrizione	Numero	%
G	Commercio all'ingrosso e al dettaglio-riparazione di autoveicoli e motocicli	703.609	27,40%	O	Amministrazione pubblica e difesa-assicurazione sociale obbligatoria	44.251	1,72%
D	Fornitura di energia elettrica, gas, vapore e aria condizionata	477.514	18,59%	Z	Sezione Assente	33.683	1,31%
C	Attività manifatturiere	336.690	13,11%	S	Altre attività di servizi	30.832	1,20%
Q	Sanità e assistenza sociale	150.702	5,87%	A	Agricoltura, silvicoltura e pesca	23.735	0,92%
J	Servizi di informazione e comunicazione	141.553	5,51%	K	Attività finanziarie e assicurative	13.526	0,53%
E	Fornitura di acqua-reti fognarie, attività di gestione dei rifiuti e risanamento	139.812	5,44%	P	Istruzione	12.539	0,49%
N	Noleggio, agenzie di viaggio, servizi di supporto alle imprese	124.959	4,87%	R	Attività artistiche, sportive, di intrattenimento e divertimento	11.454	0,45%
M	Attività professionali, scientifiche e tecniche	123.616	4,81%	L	Attività immobiliari	8.875	0,35%
F	Costruzioni	88.796	3,46%	B	Estrazione di minerali da cave e miniere	1.052	0,04%
H	Trasporto e magazzinaggio	56.579	2,20%	T	Attività di famiglie e convivenze come datori di lavoro per personale domestico-produzione di beni e	41	0,00%
I	Attività dei servizi di alloggio e di ristorazione	44.266	1,72%	U	Organizzazioni ed organismi extraterritoriali	0	0,00%