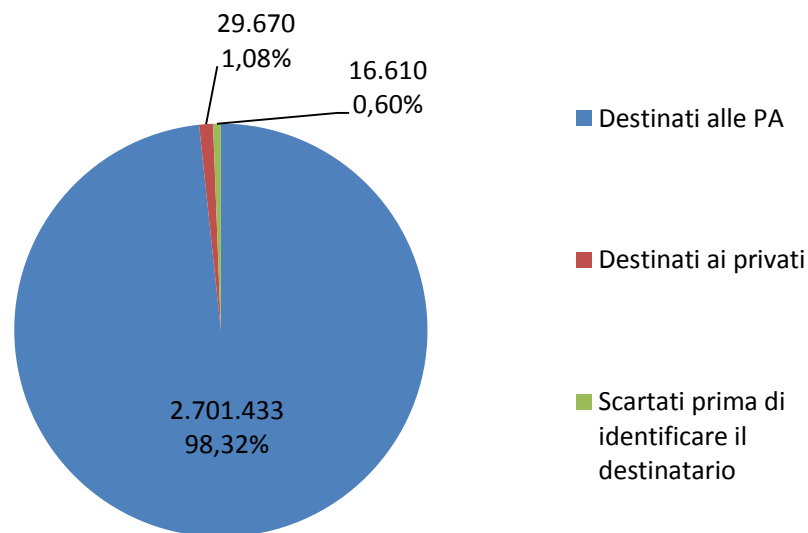


## Dati riepilogativi sul funzionamento complessivo del SdI – ottobre 2017

Il SdI dal 1 gennaio 2017 riceve e gestisce oltre ai file fattura destinati alle PA anche quelli destinati ai privati; nella seguente tabella sono riportati i dati riferiti ai file fattura ricevuti dal SdI e destinati sia alle PA che ai privati, oltre ai file fattura scartati dal SdI per motivi di errore che non consentono di identificare il destinatario (es. file non integro, certificato di firma scaduto, nome file non valido, ecc.)

Totale file fattura ricevuti dal SdI		2.747.713	% sui file fattura ricevuti
<b>Destinati alle PA</b>		<b>2.701.433</b>	<b>98,32%</b>
di cui	<i>presi in carico da SdI</i>	2.607.089	
	<i>scartati</i>	94.344	
<b>Destinati ai privati</b>		<b>29.670</b>	<b>1,08%</b>
di cui	<i>presi in carico da SdI</i>	25.997	
	<i>scartati</i>	3.673	
<b>Scartati prima di identificare il destinatario</b>		<b>16.610</b>	<b>0,60%</b>



### File fattura

È un supporto informatico che rappresenta il concetto giuridico di lotto di fatture elettroniche

### DPR 633/72, articolo 21, comma 3

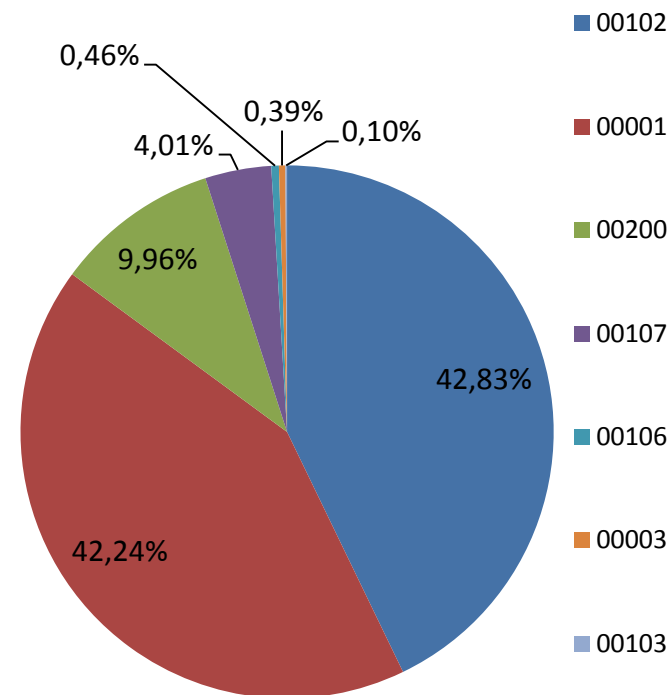
"Nel caso di più fatture elettroniche trasmesse in unico lotto allo stesso destinatario da parte dello stesso cedente o prestatore, le indicazioni comuni alle diverse fatture possono essere inserite una sola volta, purché per ogni fattura sia accessibile la totalità delle informazioni [...]"

## Dati sui file fattura scartati prima di identificare il destinatario – ottobre 2017

I dati riportati nella seguente tabella si riferiscono alle tipologie di errore presenti nei file fattura ricevuti dal SdI e scartati prima di identificare il destinatario.

File fattura	Numero	% sui file fattura ricevuti da SdI
<i>scartati prima di identificare il destinatario</i>	16.610	0,60 %

Codice errore	Tipologia errore	% sul numero di errori
00102	<i>File non integro (firma non valida)</i>	42,83%
00001	<i>Nome file non valido</i>	42,24%
00200	<i>File non conforme al formato</i>	9,96%
00107	<i>Certificato non valido</i>	4,01%
00106	<i>File / Archivio vuoto o corrotto</i>	0,46%
00003	<i>Le dimensioni del file superano quelle ammesse</i>	0,39%
00103	<i>File firmato senza riferimento temporale</i>	0,10%
00104	<i>CA (Certification Authority) non affidabile</i>	0,01%



### File fattura scartati

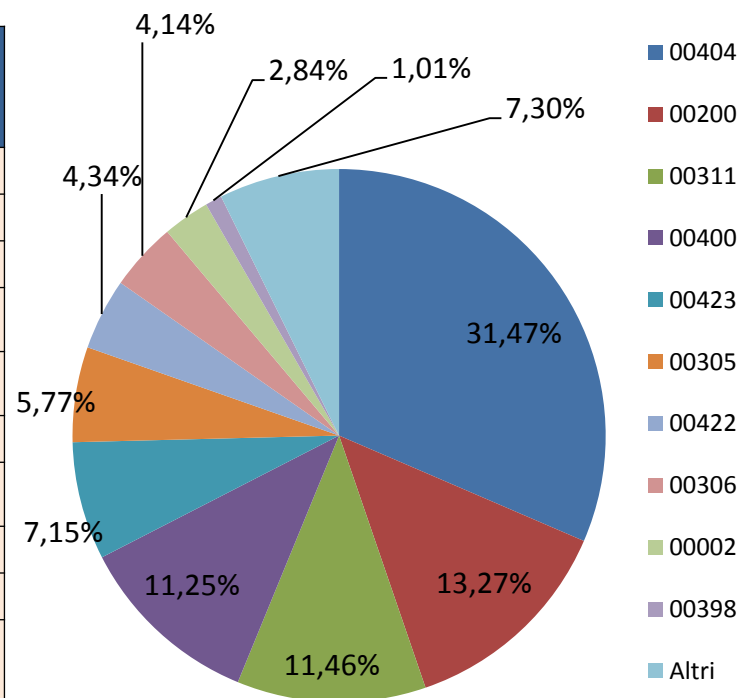
Sono i file fattura che non superano i controlli effettuati da SdI prima di quelli relativi al contenuto del file, in cui indicato il destinatario.

## Dati sui file fattura scartati destinati alle PA – ottobre 2017

I dati riportati nella seguente tabella si riferiscono alle tipologie di errore presenti nei file fattura scartati dal SdI e destinati alle Pubbliche Amministrazioni. Nella documentazione FatturaPA disponibile sul sito [www.fatturapa.gov.it](http://www.fatturapa.gov.it) sono indicate le regole per la corretta formazione del file fattura.

File fattura	Numero	% sui file fattura ricevuti da SdI e destinati alla PA
scartati destinati alle PA	93.344	3,49 %

Codice errore	Tipologia errore	% sul numero di errori
00404	Fattura duplicata	31,47%
00200	File non conforme al formato	13,27%
00311	1.1.4 CodiceDestinatario non valido	11,46%
00400	2.2.1.14 Natura non presente a fronte di 2.2.1.12 AliquotaIVA pari a zero	11,25%
00423	2.2.1.11 PrezzoTotale non calcolato secondo le regole definite nelle specifiche tecniche	7,15%
00305	1.3.1.1.2 IdCodice non valido	5,77%
00422	2.2.2.5 ImponibileImporto non calcolato secondo le regole definite nelle specifiche tecniche	4,34%
00306	1.3.1.2 CodiceFiscale non valido	4,14%
00002	Nome file duplicato	2,84%
00398	Codice Ufficio presente ed univocamente identificabile nell'anagrafica di riferimento, in presenza di CodiceDestinatario valorizzato con codice ufficio "Centrale"	1,01%
	Altri motivi di errore	7,30%

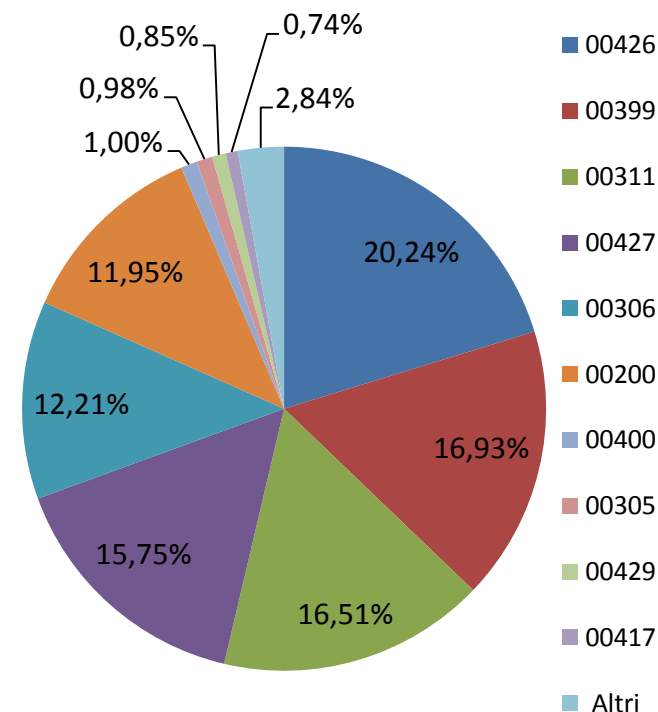


## Dati sui file fattura scartati destinati ai privati – ottobre 2017

I dati riportati nella seguente tabella si riferiscono alle tipologie di errore presenti nei file fattura scartati dal SdI e destinati ai privati.

File fattura	Numero	% sui file fattura ricevuti da SdI e destinati ai privati
scartati destinati ai Privati	3.673	12,38 %

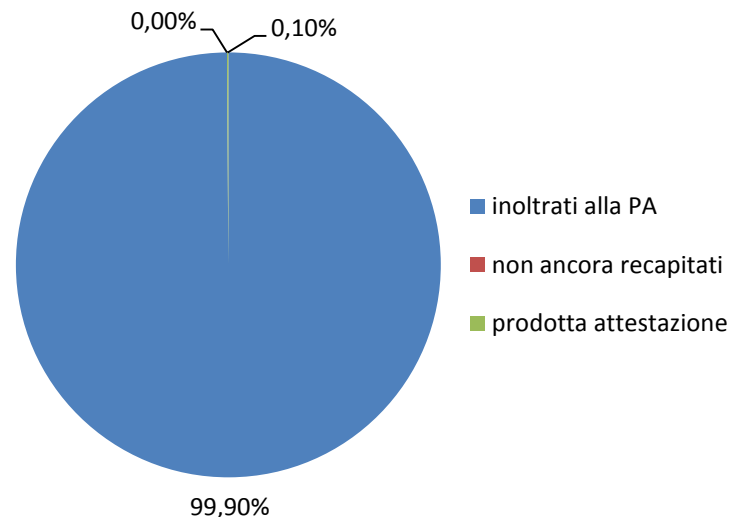
Codice errore	Tipologia errore	% sul numero di errori
00426	1.1.5 PECDestinatario non valorizzato a fronte di 1.1.4 CodiceDestinatario con valore 0000000, o 1.1.5 PECDestinatario valorizzato a fronte di 1.1.4 Codice Destinatario con valore diverso da 0000000	20,24%
00399	Codice Fiscale del CessionarioCommittente presente nell'anagrafica di riferimento in presenza di CodiceDestinatario valorizzato a "999999" oppure di 1.1.3 <FormatoTrasmissione> valorizzato a FPR12	16,93%
00311	1.1.4 CodiceDestinatario non valido	16,51%
00427	1.1.4 CodiceDestinatario di 7 caratteri a fronte di 1.1.3 FormatoTrasmissione con valore FPA12 o 1.1.4 CodiceDestinatario di 6 caratteri a fronte di 1.1.3 FormatoTrasmissione con valore FPR12	15,75%
00306	1.3.1.2 CodiceFiscale non valido	12,21%
00200	File non conforme al formato	11,95%
00400	2.2.1.14 Natura non presente a fronte di 2.2.1.12 AliquotaIVA pari a zero	1,00%
00305	1.3.1.1.2 IdCodice non valido	0,98%
00429	2.2.2.2 Natura non presente a fronte di 2.2.2.1 AliquotaIVA pari a zero	0,85%
00417	1.3.1.1 IdFiscaleIVA e 1.3.1.2 CodiceFiscale non valorizzati (almeno uno dei due deve essere valorizzato)	0,74%
	Altri motivi di errore	2,84%



## Dati sui file fattura destinati alla PA – ottobre 2017

I dati riportati nella seguente tabella si riferiscono al processo di inoltro delle fatture elettroniche destinate alle PA.

Totale file fattura presi in carico dal SdI		2.607.089	
di cui	<i>inoltrati alla PA</i>	2.604.593	99,90 %
	<i>non ancora recapitati</i>	4	0,00 %
	<i>prodotta attestazione</i>	2.492	0,10 %



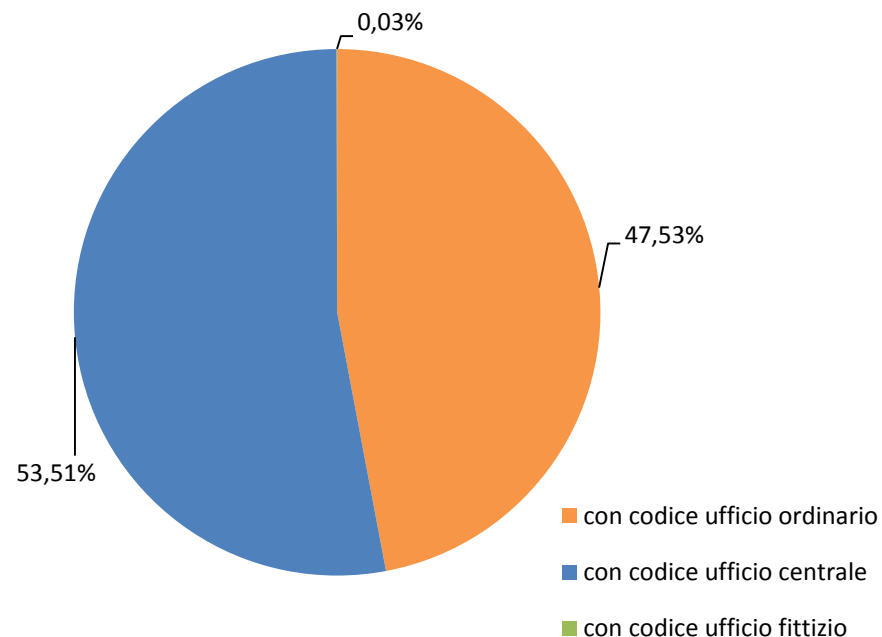
### File fattura

- **presi in carico dal SdI:** file fattura ricevuti e non scartati dal SdI.
- **inoltrati:** file fattura recapitati alla PA per i quali il SdI ha prodotto la 'Ricevuta di consegna'.
- **non ancora recapitati:** file fattura che hanno superato i controlli da parte del SdI e sono in attesa, per non oltre 10 giorni, di essere recapitati. Se recapitati entro tale periodo i file fattura sono considerati inoltrati e il SdI produce una 'Ricevuta di consegna'; se non risulti possibile il loro recapito, il SdI produce una 'Attestazione di avvenuta trasmissione della fattura con impossibilità di recapito'.
- **prodotta attestazione:** file fattura per i quali il SdI ha prodotto una 'Attestazione di avvenuta trasmissione della fattura con impossibilità di recapito'.

Totale file fattura presi in carico dal SdI	Totale fatture	N. medio di fatture per file fattura
2.607.089	3.429.348	1,32

## Distribuzione dei file fattura per tipologia di codice ufficio destinatario – ottobre 2017

Totale file fattura presi in carico dal SdI		2.607.089	
di cui	con codice ufficio ordinario	1.239.258	47,53 %
	con codice ufficio centrale	1.395.062	53,51 %
	con codice ufficio fittizio	723	0,03 %



### Codice ufficio destinatario

È un dato obbligatorio da inserire nella fattura elettronica; esso rappresenta l'identificativo univoco dell'ufficio centrale o periferico dell'amministrazione destinataria della fattura, o in altri termini l'indirizzo virtuale al quale inviare la fattura elettronica.

I codici ufficio destinatario possono essere:

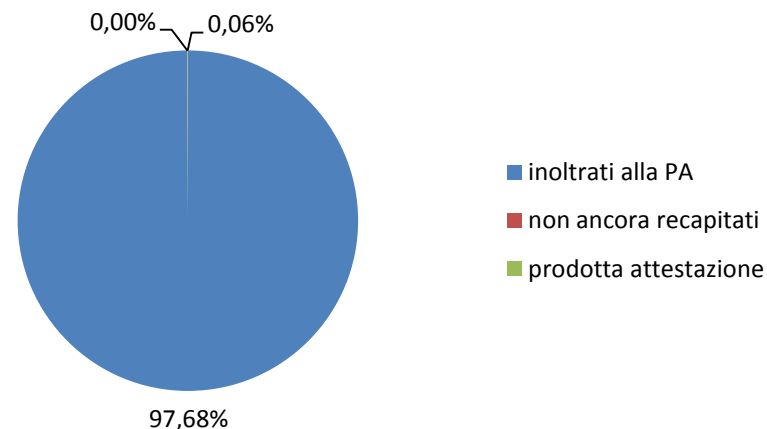
- **Codice ufficio ordinario:** è il codice ufficio destinatario disponibile sull'indice delle PA ([www.indicepa.gov.it](http://www.indicepa.gov.it)) che ogni amministrazione ha comunicato ai propri fornitori.
- **Codice ufficio centrale:** è il codice unico per ogni amministrazione censita sull'indice delle PA; sostituisce in fattura il codice ufficio ordinario quando il fornitore identifica sull'indice delle PA l'amministrazione ma non è in grado di determinare il particolare ufficio destinatario.
- **Codice ufficio fittizio:** è una sequenza di default ("999999") che può essere inserita in fattura in luogo del codice ufficio ordinario quando il fornitore non sia stato messo nella possibilità di individuare sull'indice delle PA l'amministrazione o l'ente destinatario. In tal caso viene restituita la 'Attestazione di avvenuta ricezione con impossibilità di recapito' ai sensi della circolare n. 1/DF del 31 marzo 2014.

### DM 55/2013, art. 3, comma 1

*"Le amministrazioni identificano i propri uffici deputati in via esclusiva alla ricezione delle fatture elettroniche da parte del Sistema di interscambio e ne curano l'inserimento nell'Indice delle Pubbliche Amministrazioni (IPA), istituito all'articolo 11 del decreto del Presidente del Consiglio dei Ministri 31 ottobre 2000, pubblicato nella Gazzetta ufficiale della Repubblica italiana 21 novembre 2000, n. 272, in tempo utile per garantirne l'utilizzo in sede di trasmissione delle fatture elettroniche; le stesse amministrazioni curano altresì, agli stessi fini, l'aggiornamento periodico dei propri uffici nel predetto Indice, che provvede ad assegnare il codice in modo univoco"*

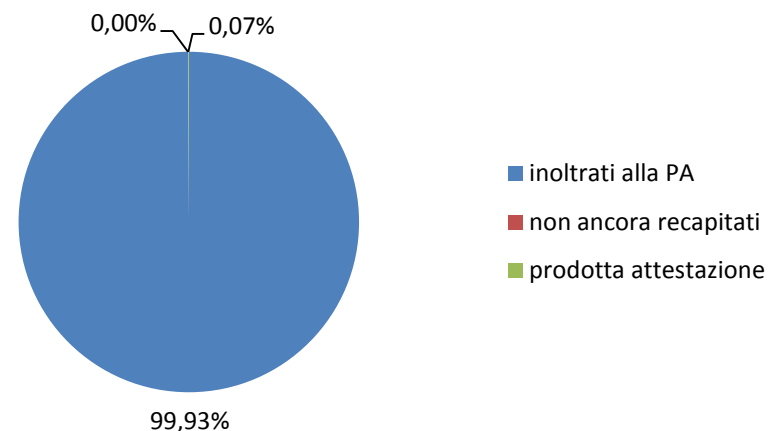
## Esito dei file fattura ricevuti dal SdI con codice ufficio ordinario o centrale – ottobre 2017

Totale file fattura presi in carico dal SdI con codice ufficio ordinario		1.239.258	
di cui	<i>inoltrati alla PA</i>	1.210.523	97,68 %
	<i>non ancora recapitati</i>	3	0,00 %
	<i>prodotta attestazione</i>	787	0,06 %



Allegato D al DM 55/2013, paragrafo 4 *“In particolare in applicazione del disposto all'art. 3 del presente regolamento, i soggetti, di cui all'art. 1 comma 1 sono tenuti a ottenere dall'IPA i codici ufficio di destinazione delle fatture elettroniche ed a darne comunicazione ai fornitori che hanno obbligo di utilizzarli in sede di emissione della fattura da inviare al Sistema di Interscambio”*

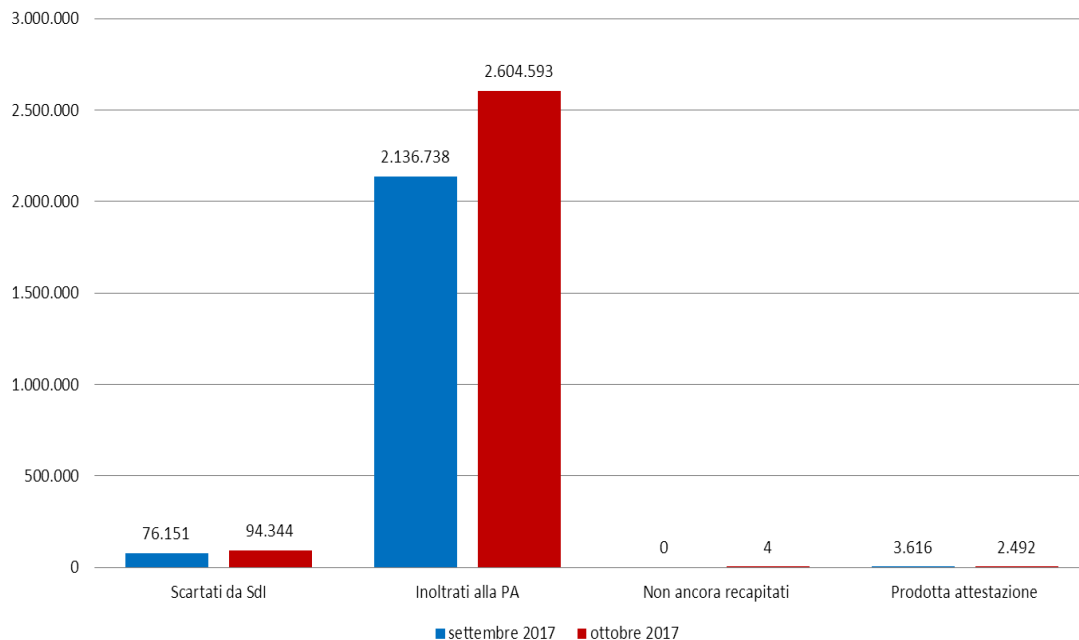
Totale file fattura presi in carico dal SdI con codice ufficio centrale		1.395.062	
di cui	<i>inoltrati alla PA</i>	1.394.070	99,93 %
	<i>non ancora recapitati</i>	1	0,00 %
	<i>prodotta attestazione</i>	991	0,07 %





## Variazioni dei file fattura destinati alle PA gestiti dal SdI rispetto al mese precedente

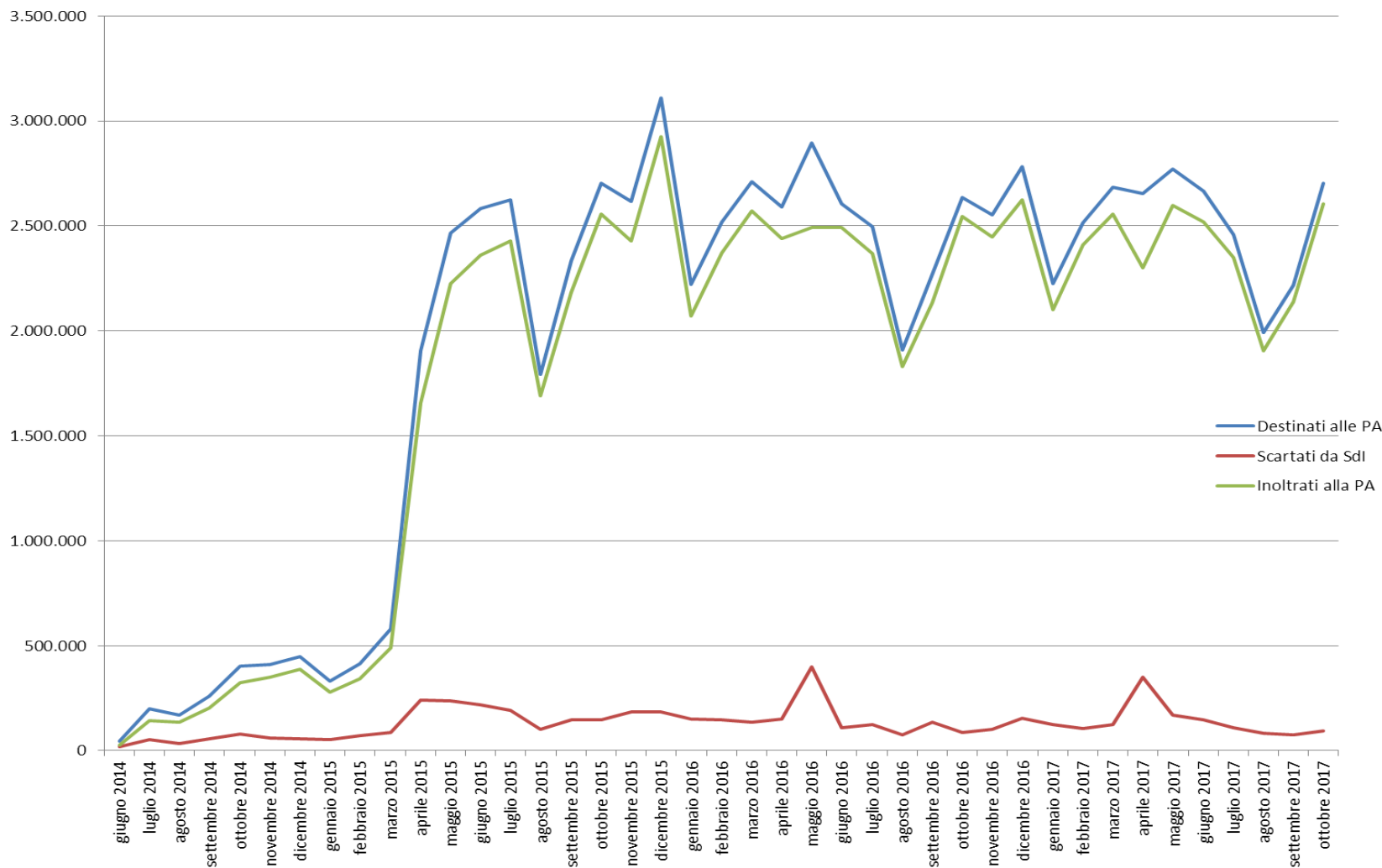
Nella tabella e nel grafico sono riportate le variazioni rispetto alle rilevazioni precedenti dei file scartati da SdI, inoltrati alla PA, non ancora recapitati e con prodotta attestazione.



		Settembre 2017		Ottobre 2017	
		Numero	%	Numero	%
File fattura ricevuti dal SdI		<b>2.216.505</b>	<b>100%</b>	<b>2.701.433</b>	<b>100%</b>
di cui	scartati	76.151	3,44%	94.344	3,49%
	inoltrati alla PA	2.136.738	96,40%	2.604.593	96,42%
	non ancora recapitati	0	0,00%	4	0,00%
	prodotta attestazione	3.616	0,16%	2.492	0,09%



## Andamento mensile dei file fattura gestiti dal SdI dall'avvio del servizio al 31 ottobre 2017



## Numero di file fattura presi in carico dal SdI destinati alle PA Centrali e Locali – ottobre 2017

		PA Centrale		PA Locale		TOTALE
		Numero	%	Numero	%	Numero
File fattura presi in carico dal SdI		<b>616.162</b>	<b>100%</b>	<b>1.990.927</b>	<b>100%</b>	<b>2.607.089</b>
di cui	<i>inoltrati alla PA</i>	614.834	99,78%	1.989.759	99,94%	<b>2.604.593</b>
	<i>non ancora recapitati</i>	1	0,00%	3	0,00%	<b>4</b>
	<i>prodotta attestazione</i>	1.327	0,22%	1.165	0,06%	<b>2.492</b>

## Numero di file fattura presi in carico dal SdI destinati alle PA Centrali e Locali dall'avvio del servizio al 30 ottobre 2017

		PA Centrale		PA Locale		TOTALE
		Numero	%	Numero	%	Numero
File fattura presi in carico dal SdI		<b>19.203.374</b>	<b>100%</b>	<b>55.784.935</b>	<b>100%</b>	<b>74.988.309</b>
di cui	<i>inoltrati alla PA</i>	19.144.922	99,70%	55.739.426	99,92%	<b>74.884.348</b>
	<i>non ancora recapitati</i>	1	0,00%	3	0,00%	<b>4</b>
	<i>prodotta attestazione</i>	58.451	0,30%	45.506	0,08%	<b>103.957</b>

### Data di avvio del servizio

Per le PA Centrali il servizio di fatturazione elettronica è stato avviato a partire dal 6 giugno 2014 (obbligo previsto dal DM 55/2013).

Per le PA Locali il servizio è stato avviato a partire dal 31 marzo 2015 (obbligo previsto dal DL 66/2014 )

## Numero di file fattura presi in carico dal Sdl destinati alle PA Locali suddiviso per tipologia – ottobre 2017

	Università		Aziende Sanitarie ed ospedaliere		Amministrazioni Regionali		Altri EELL		Province		Comuni		TOTALE
	Numero	%	Numero	%	Numero	%	Numero	%	Numero	%	Numero	%	Numero
File fattura presi in carico dal Sdl destinati alle PA	<b>68.613</b>	<b>100%</b>	<b>767.406</b>	<b>100%</b>	<b>39.467</b>	<b>100%</b>	<b>124.397</b>	<b>100%</b>	<b>32.259</b>	<b>100%</b>	<b>958.785</b>	<b>100%</b>	<b>1.990.927</b>
di cui													
<i>inoltrati alla PA</i>	68.597	99,98%	767.339	99,99%	39.365	99,74%	124.308	99,93%	32.117	99,56%	958.033	99,92%	<b>1.989.759</b>
<i>non ancora recapitati</i>	2	0,00%	0	0,00%	0	0,00%	0	0,00%	0	0,00%	1	0,00%	<b>3</b>
<i>prodotta attestazione</i>	14	0,02%	67	0,01%	102	0,26%	89	0,07%	142	0,44%	751	0,08%	<b>1.165</b>

## Numero di file fattura presi in carico dal SdI destinati alle PA Locali suddiviso per tipologia dall'avvio del servizio al 31 ottobre 2017

	Università		Aziende Sanitarie ed ospedaliere		Amministrazioni Regionali		Altri EELL		Province		Comuni		TOTALE
	Numero	%	Numero	%	Numero	%	Numero	%	Numero	%	Numero	%	Numero
File fattura presi in carico dal SdI destinati alle PA	<b>1.955.915</b>	<b>100%</b>	<b>22.218.458</b>	<b>100%</b>	<b>1.093.474</b>	<b>100%</b>	<b>3.398.735</b>	<b>100%</b>	<b>939.141</b>	<b>100%</b>	<b>26.179.212</b>	<b>100%</b>	<b>55.784.935</b>
di cui													
<i>inoltrati alla PA</i>	1.955.649	99,99%	22.211.055	99,97%	1.089.772	99,66%	3.395.899	99,92%	937.755	99,85%	26.149.296	99,89%	<b>55.739.426</b>
<i>non ancora recapitati</i>	2	0,00%	0	0,00%	0	0,00%	0	0,00%	0	0,00%	1	0,00%	<b>3</b>
<i>prodotta attestazione</i>	264	0,01%	7.403	0,03%	3.702	0,34%	2.836	0,08%	1.386	0,15%	29.915	0,11%	<b>45.506</b>

## Numero di file fattura inoltrati alle PA suddiviso per Regioni – ottobre 2017

File fattura inoltrati alla PA	PA Centrale		PA Locale		TOTALE	File fattura inoltrati alla PA	PA Centrale		PA Locale		TOTALE
	Numero	%	Numero	%			Numero	%	Numero	%	
<b>Totale nazionale</b>	<b>614.834</b>	<b>100%</b>	<b>1.989.759</b>	<b>100%</b>	<b>2.604.593</b>	MOLISE	3.012	0,49%	14.367	0,72%	17.379
ABRUZZO	11.063	1,80%	54.222	2,73%	65.285	PIEMONTE	25.640	4,17%	174.296	8,76%	199.936
BASILICATA	4.740	0,77%	22.397	1,13%	27.137	PUGLIA	25.734	4,19%	114.236	5,74%	139.970
CALABRIA	18.006	2,93%	63.931	3,21%	81.937	Regione Assente	4	0,00%	97	0,00%	101
CAMPANIA	53.617	8,72%	140.753	7,07%	194.370	SARDEGNA	15.130	2,46%	64.355	3,23%	79.485
EMILIA ROMAGNA	28.373	4,61%	148.105	7,44%	176.478	SICILIA	43.296	7,04%	133.964	6,73%	177.260
FRIULI VENEZIA GIULIA	11.696	1,90%	51.416	2,58%	63.112	TOSCANA	29.165	4,74%	133.639	6,72%	162.804
LAZIO	215.644	35,07%	129.496	6,51%	345.140	TRENTINO ALTO ADIGE	13.311	2,16%	91.543	4,60%	104.854
LIGURIA	15.301	2,49%	58.100	2,92%	73.401	UMBRIA	6.794	1,11%	34.197	1,72%	40.991
LOMBARDIA	51.815	8,43%	321.125	16,14%	372.940	VALLE D'AOSTA	1.262	0,21%	10.155	0,51%	11.417
MARCHE	11.633	1,89%	66.272	3,33%	77.905	VENETO	29.598	4,81%	163.093	8,20%	192.691

In verde sono evidenziate le Regioni che hanno ricevuto più file fattura; in rosso quelle che ne hanno ricevuti di meno.

## Numero di file fattura inoltrati alle PA suddiviso per Regioni dall'avvio del servizio al 31 ottobre 2017

File fattura inoltrati alla PA	PA Centrale		PA Locale		TOTALE	File fattura inoltrati alla PA	PA Centrale		PA Locale		TOTALE
	Numero	%	Numero	%			Numero	%	Numero	%	
<b>Totale nazionale</b>	<b>19.144.922</b>	<b>100%</b>	<b>55.739.426</b>	<b>100%</b>	<b>74.884.348</b>	MOLISE	102.854	0,54%	412.608	0,74%	515.462
ABRUZZO	392.356	2,05%	1.564.474	2,81%	1.956.830	PIEMONTE	905.701	4,73%	4.830.807	8,67%	5.736.508
BASILICATA	165.397	0,86%	628.591	1,13%	793.988	PUGLIA	928.755	4,85%	3.170.435	5,69%	4.099.190
CALABRIA	559.603	2,92%	1.831.448	3,29%	2.391.051	<i>Regione Assente</i>	31.062	0,16%	7.633	0,01%	38.695
CAMPANIA	1.845.767	9,64%	4.118.932	7,39%	5.964.699	SARDEGNA	516.401	2,70%	1.804.381	3,24%	2.320.782
EMILIA ROMAGNA	965.725	5,04%	4.350.457	7,80%	5.316.182	SICILIA	1.557.218	8,13%	3.819.734	6,85%	5.376.952
FRIULI VENEZIA GIULIA	354.999	1,85%	1.336.359	2,40%	1.691.358	TOSCANA	1.005.327	5,25%	3.725.169	6,68%	4.730.496
LAZIO	5.424.459	28,33%	3.559.283	6,39%	8.983.742	TRENTINO ALTO ADIGE	371.152	1,94%	2.549.696	4,57%	2.920.848
LIGURIA	504.179	2,63%	1.765.807	3,17%	2.269.986	UMBRIA	241.274	1,26%	939.755	1,69%	1.181.029
LOMBARDIA	1.775.885	9,28%	8.872.081	15,92%	10.647.966	VALLE D'AOSTA	37.084	0,19%	299.504	0,54%	336.588
MARCHE	430.266	2,25%	1.798.927	3,23%	2.229.193	VENETO	1.029.458	5,38%	4.353.345	7,81%	5.382.803

In verde sono evidenziate le Regioni che hanno ricevuto più file fattura; in rosso quelle che ne hanno ricevuti di meno.