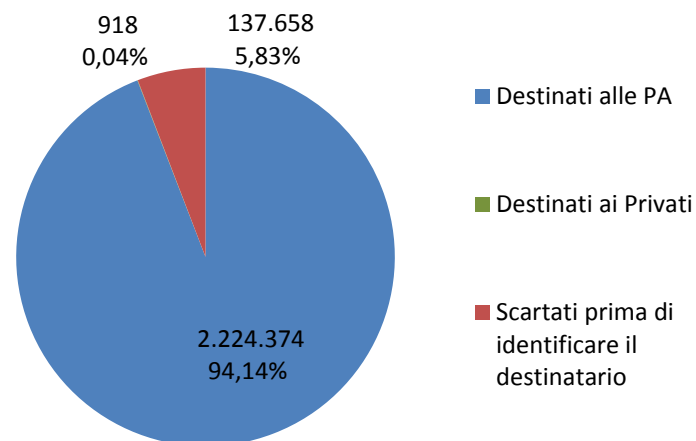


Dati riepilogativi sul funzionamento complessivo del SdI dal 1 gennaio 2017 al 31 gennaio 2017

Il SdI dal 1 gennaio 2017 riceve e gestisce oltre ai file fattura destinati alle PA anche quelli destinati ai privati; nella seguente tabella sono riportati i dati riferiti ai file fattura ricevuti dal SdI e destinati sia alle PA che ai privati, oltre ai file fattura scartati dal SdI per motivi di errore che non consentono di identificare il destinatario (es. file non integro, certificato di firma scaduto, nome file non valido, ecc.)

Totale file fattura ricevuti dal SdI		2.362.950	% sui file fattura ricevuti
Destinati alle PA		2.224.374	94,14%
di cui	<i>presi in carico da SdI</i>	2.100.429	
	<i>scartati</i>	123.945	
Destinati ai privati		918	0,04%
di cui	<i>presi in carico da SdI</i>	700	
	<i>scartati</i>	218	
Scartati prima di identificare il destinatario		137.658	5,83%



File fattura

È un supporto informatico che rappresenta il concetto giuridico di lotto di fatture elettroniche

DPR 633/72, articolo 21, comma 3

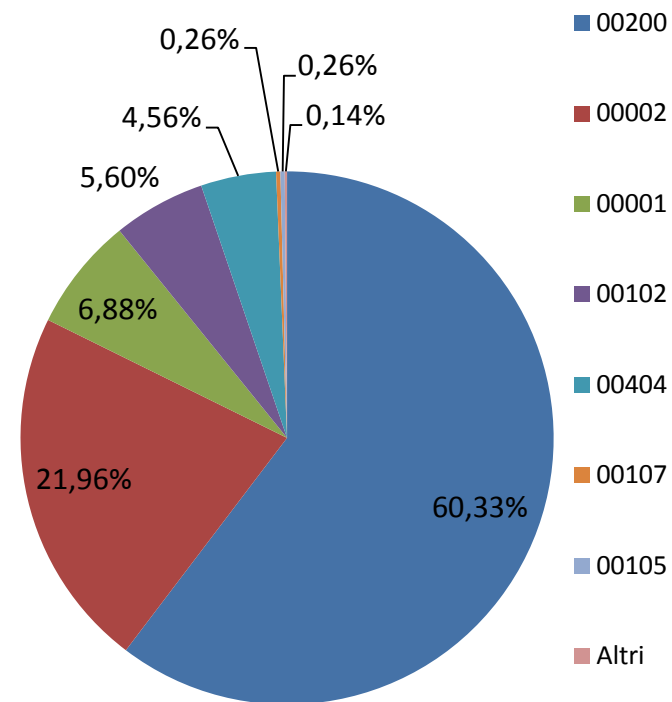
"Nel caso di più fatture elettroniche trasmesse in unico lotto allo stesso destinatario da parte dello stesso cedente o prestatore, le indicazioni comuni alle diverse fatture possono essere inserite una sola volta, purché per ogni fattura sia accessibile la totalità delle informazioni [...]"

Dati sui file fattura scartati prima di identificare il destinatario dal 1 gennaio 2017 al 31 gennaio 2017

I dati riportati nella seguente tabella si riferiscono alle tipologie di errore presenti nei file fattura ricevuti dal SdI e scartati prima di identificare il destinatario.

File fattura	Numero	% sui file fattura ricevuti da SdI e destinati alle PA
<i>scartati prima di identificare il destinatario</i>	137.658	5,83%

Codice errore	Tipologia errore	% sul numero di errori
00200	<i>File non conforme al formato</i>	60,33%
00002	<i>Nome file duplicato</i>	21,96%
00001	<i>Nome file non valido</i>	6,88%
00102	<i>File non integro (firma non valida)</i>	5,60%
00404	<i>Fattura duplicata</i>	4,56%
00107	<i>Certificato non valido</i>	0,26%
00105	<i>File firmato con riferimento temporale non coerente</i>	0,26%
	<i>Altri motivi di errore</i>	0,14%



File fattura scartati prima di identificare il destinatario

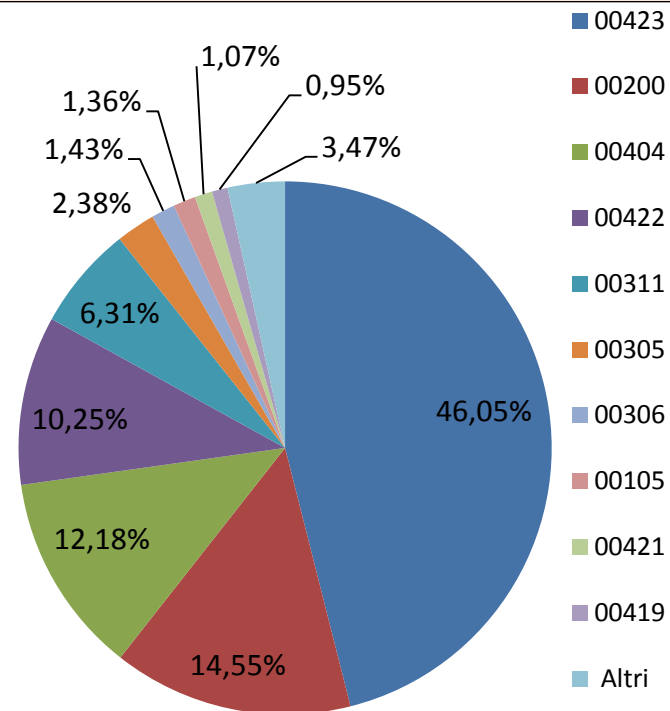
Sono i file fattura che non superano i controlli effettuati da SdI prima di quelli relativi al contenuto del file, in cui indicato il destinatario.

Dati sui file fattura scartati destinati alle PA dal 1 gennaio 2017 al 31 gennaio 2017

I dati riportati nella seguente tabella si riferiscono alle tipologie di errore presenti nei file fattura scartati dal SdI e destinati alle Pubbliche Amministrazioni. Le specifiche e gli altri documenti tecnici disponibili sul sito www.fatturapa.gov.it riportano le regole per la corretta formazione del file fattura.

File fattura	Numero	% sui file fattura ricevuti da SdI e destinati alle PA
scartati destinati alle PA	123.945	5,57%

Codice errore	Tipologia errore	% sul numero di errori
00423	2.2.1.11 PrezzoTotale non calcolato secondo le regole definite nelle specifiche tecniche	46,05%
00200	File non conforme al formato	14,55%
00404	Fattura duplicata	12,18%
00422	2.2.2.5 ImponibileImporto non calcolato secondo le regole definite nelle specifiche tecniche	10,25%
00311	1.1.4 CodiceDestinatario non valido	6,31%
00305	1.3.1.1.2 IdCodice non valido	2,38%
00306	1.3.1.2 CodiceFiscale non valido	1,43%
00105	File firmato con riferimento temporale non coerente	1,36%
00421	2.2.2.6 Imposta non calcolato secondo le regole definite nelle specifiche tecniche	1,07%
00419	2.2.2 DatiRiepilogo non presente in corrispondenza di almeno un valore di 2.1.1.7.5 AliquotaIVA o 2.2.1.12 AliquotaIVA	0,95%
	Altri motivi di errore	3,47%

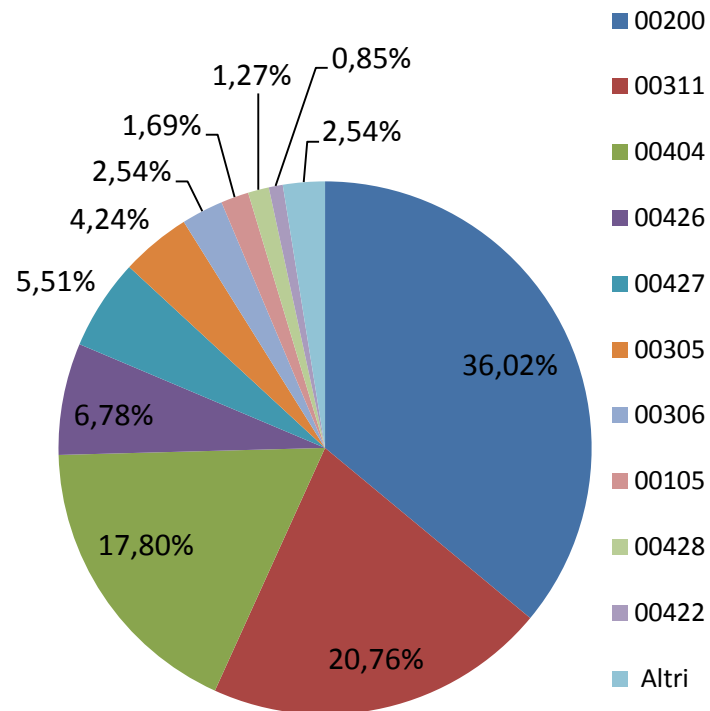


Dati sui file fattura scartati destinati ai privati dal 1 gennaio 2017 al 31 gennaio 2017

I dati riportati nella seguente tabella si riferiscono alle tipologie di errore presenti nei file fattura scartati dal SdI e destinati ai privati.

File fattura	Numero	% sui file fattura ricevuti da SdI e destinati ai privati
scartati destinati ai Privati	218	23,75%

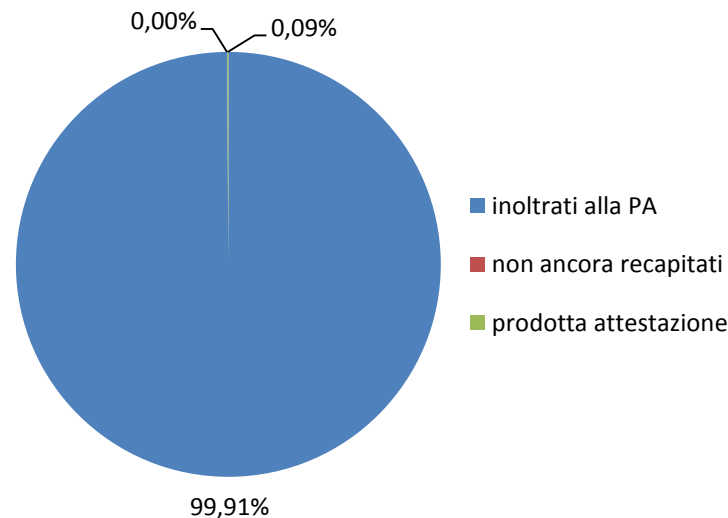
Codice errore	Tipologia errore	% sul numero di errori
00200	File non conforme al formato	36,02%
00311	1.1.4 CodiceDestinatario non valido	20,76%
00404	Fattura duplicata	17,80%
00426	1.1.5 PECDestinatario non valorizzato a fronte di 1.1.4 CodiceDestinatario con valore 0000000, o 1.1.5 PECDestinatario valorizzato a fronte di 1.1.4 Codice Destinatario con valore diverso da 0000000	6,78%
00427	1.1.4 CodiceDestinatario di 7 caratteri a fronte di 1.1.3 FormatoTrasmissione con valore FPA12 o 1.1.4 CodiceDestinatario di 6 caratteri a fronte di 1.1.3 FormatoTrasmissione con valore FPR12	5,51%
00305	1.3.1.1.2 IdCodice non valido	4,24%
00306	1.3.1.2 CodiceFiscale non valido	2,54%
00105	File firmato con riferimento temporale non coerente	1,69%
00428	1.1.3 FormatoTrasmissione non coerente con il valore dell'attributo VERSIONE	1,27%
00422	2.2.2.5 ImponibileImporto non calcolato secondo le regole definite nelle specifiche tecniche	0,85%
	Altri motivi di errore	2,54%



Dati sui file fattura destinati alla PA dal 1 gennaio 2017 al 31 gennaio 2017

I dati riportati nella seguente tabella si riferiscono al processo di inoltro delle fatture elettroniche destinate alle PA.

Totale file fattura presi in carico dal SdI		2.100.429	
di cui	<i>inoltrati alla PA</i>	2.098.469	99,91%
	<i>non ancora recapitati</i>	0	0,00%
	<i>prodotta attestazione</i>	1.960	0,09%



File fattura

- **inoltrati:** file fattura recapitati alla PA per i quali il SdI ha prodotto la 'Ricevuta di consegna'.
- **non ancora recapitati:** file fattura che hanno superato i controlli da parte del SdI e sono in attesa, per non oltre 10 giorni, di essere recapitati. Se recapitati entro tale periodo i file fattura sono considerati inoltrati e il SdI produce una 'Ricevuta di consegna'; se non risulti possibile il loro recapito, il SdI produce una 'Attestazione di avvenuta trasmissione della fattura con impossibilità di recapito'.
- **prodotta attestazione:** file fattura per i quali il SdI ha prodotto una 'Attestazione di avvenuta trasmissione della fattura con impossibilità di recapito'.

Totale file fattura presi in carico dal SdI	Totale fatture	N. medio di fatture per file fattura
2.100.429	2.366.888	1,13

Distribuzione dei file fattura per tipologia di codice ufficio destinatario dal 1 gennaio 2017 al 31 gennaio 2017

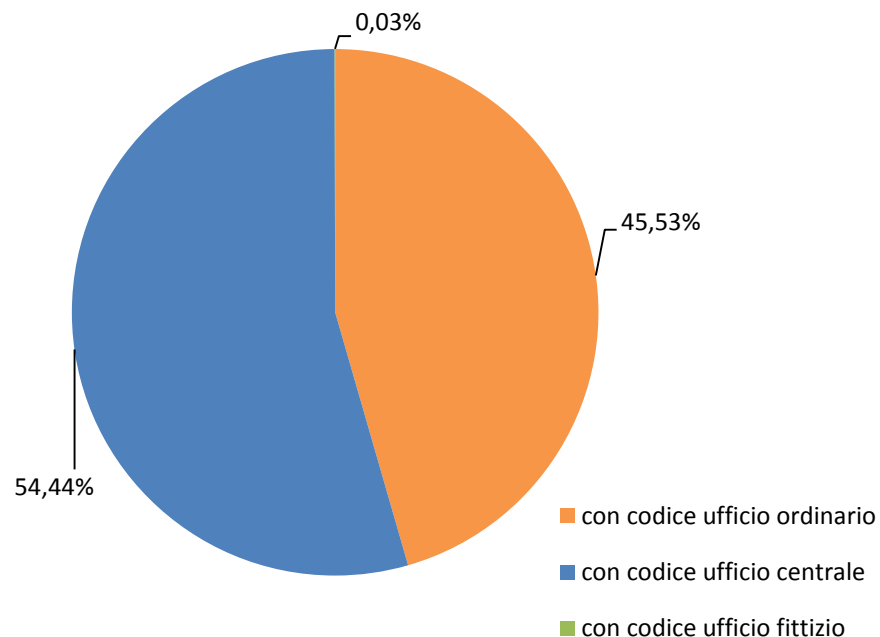
Totale file fattura presi in carico dal SdI		2.100.429	
di cui	con codice ufficio ordinario	956.398	45,53%
	con codice ufficio centrale	1.143.491	54,44%
	con codice ufficio fittizio	540	0,03%

Codice ufficio destinatario

È un dato obbligatorio da inserire nella fattura elettronica; esso rappresenta l'identificativo univoco dell'ufficio centrale o periferico dell'amministrazione destinataria della fattura, o in altri termini l'indirizzo virtuale al quale inviare la fattura elettronica.

I codici ufficio destinatario possono essere:

- **Codice ufficio ordinario:** è il codice ufficio destinatario disponibile sull'indice delle PA (www.indicepa.gov.it) che ogni amministrazione ha comunicato ai propri fornitori.
- **Codice ufficio centrale:** è il codice unico per ogni amministrazione censita sull'indice delle PA; sostituisce in fattura il codice ufficio ordinario quando il fornitore identifica sull'indice delle PA l'amministrazione ma non è in grado di determinare il particolare ufficio destinatario.
- **Codice ufficio fittizio:** è una sequenza di default ("999999") che può essere inserita in fattura in luogo del codice ufficio ordinario quando il fornitore non sia stato messo nella possibilità di individuare sull'indice delle PA l'amministrazione o l'ente destinatario. In tal caso viene restituita la 'Attestazione di avvenuta ricezione con impossibilità di recapito' ai sensi della circolare n. 1/DF del 31 marzo 2014.

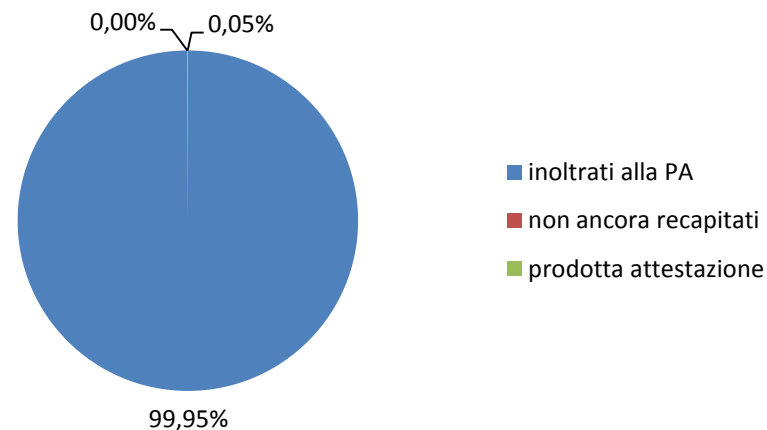


DM 55/2013, art. 3, comma 1

"Le amministrazioni identificano i propri uffici deputati in via esclusiva alla ricezione delle fatture elettroniche da parte del Sistema di interscambio e ne curano l'inserimento nell'Indice delle Pubbliche Amministrazioni (IPA), istituito all'articolo 11 del decreto del Presidente del Consiglio dei Ministri 31 ottobre 2000, pubblicato nella Gazzetta ufficiale della Repubblica italiana 21 novembre 2000, n. 272, in tempo utile per garantirne l'utilizzo in sede di trasmissione delle fatture elettroniche; le stesse amministrazioni curano altresì, agli stessi fini, l'aggiornamento periodico dei propri uffici nel predetto Indice, che provvede ad assegnare il codice in modo univoco"

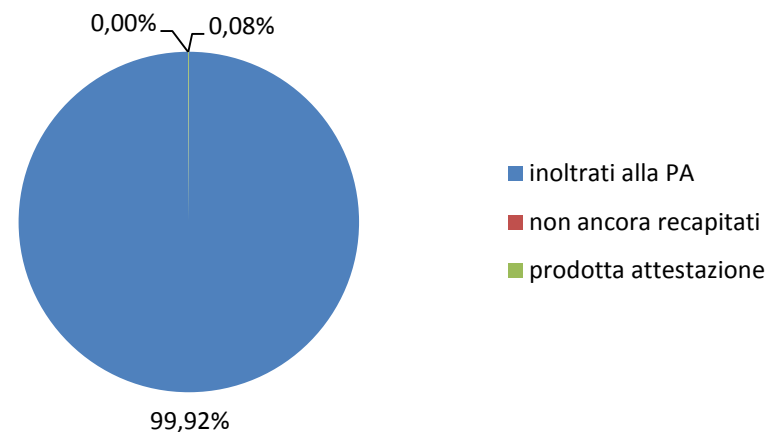
Esito dei file fattura ricevuti dal SdI con codice ufficio ordinario o centrale dal 1 gennaio 2017 al 31 gennaio 2017

Totale file fattura presi in carico dal SdI con codice ufficio ordinario		956.398	
di cui	<i>inoltrati alla PA</i>	955.916	99,95%
	<i>non ancora recapitati</i>	0	0,00%
	<i>prodotta attestazione</i>	482	0,05%



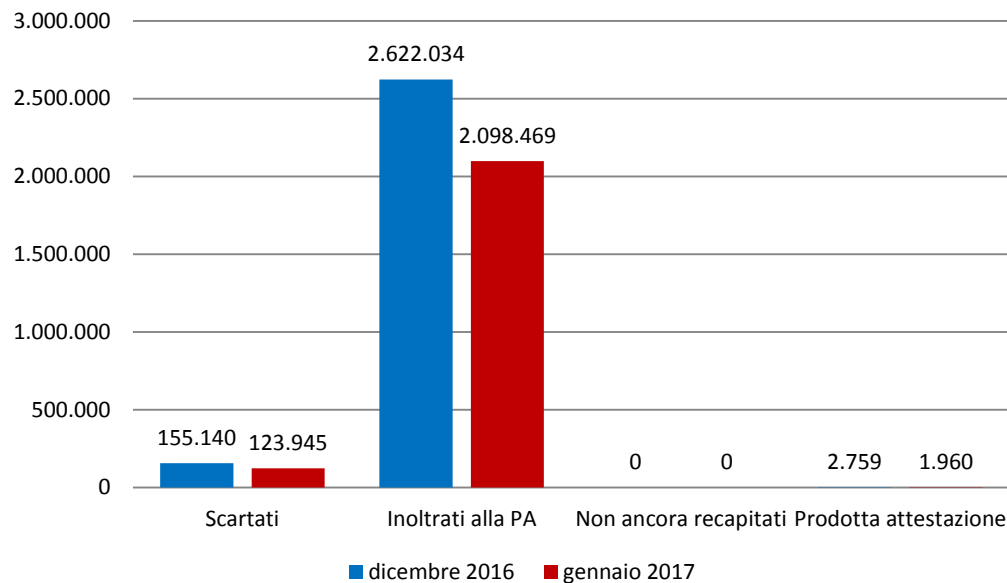
Allegato D al DM 55/2013, paragrafo 4 *“In particolare in applicazione del disposto all'art. 3 del presente regolamento, i soggetti, di cui all'art. 1 comma 1 sono tenuti a ottenere dall'IPA i codici ufficio di destinazione delle fatture elettroniche ed a darne comunicazione ai fornitori che hanno obbligo di utilizzarli in sede di emissione della fattura da inviare al Sistema di Interscambio”*

Totale file fattura presi in carico dal SdI con codice ufficio centrale		1.143.491	
di cui	<i>inoltrati alla PA</i>	1.142.553	99,92%
	<i>non ancora recapitati</i>	0	0,00%
	<i>prodotta attestazione</i>	938	0,08%



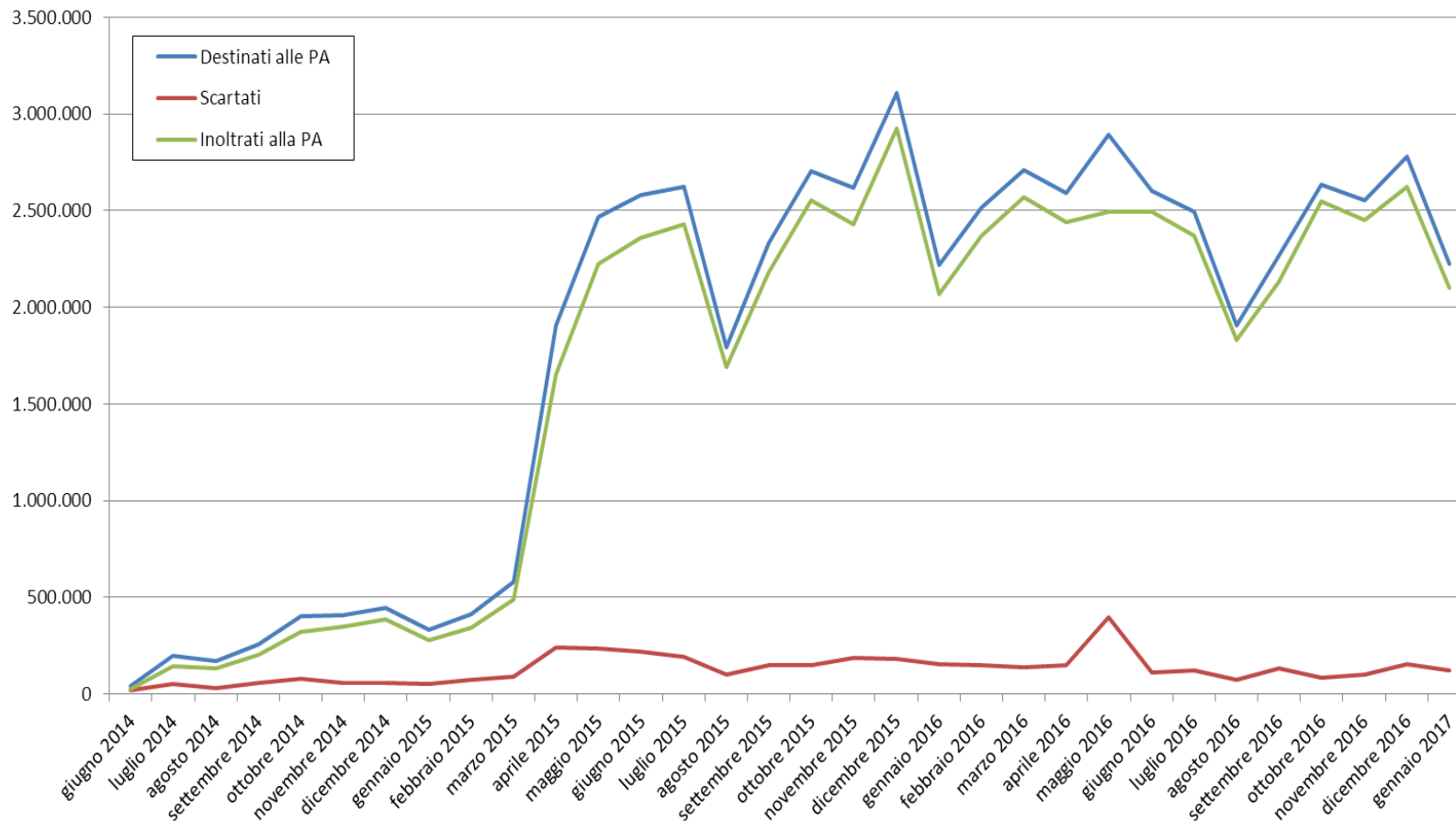
Variazioni dei file fattura gestiti dal SdI rispetto al mese precedente

Nella tabella e nel grafico sono riportate le variazioni rispetto alle rilevazioni precedenti dei file scartati da SdI, inoltrati alla PA, non ancora recapitati e con prodotta attestazione.



		dicembre 2016		gennaio 2017	
		Numero	%	Numero	%
File fattura ricevuti dal SdI		2.779.933	100%	2.224.374	100%
di cui	scartati	155.140	5,58%	123.945	5,57%
	inoltrati alla PA	2.622.034	94,32%	2.098.469	94,34%
	non ancora recapitati	0	0,00%	0	0,00%
	prodotta attestazione	2.759	0,10%	1.960	0,09%

Andamento mensile dei file fattura gestiti dal SdI dall'avvio del servizio al 31 gennaio 2017



Numero di file fattura ricevuti dal SdI destinati alle PA Centrali e Locali dal 1 gennaio 2017 al 31 gennaio 2017

		PA Centrale		PA Locale		TOTALE
		Numero	%	Numero	%	Numero
File fattura ricevuti dal SdI		581.499	100%	1.642.875	100%	2.224.374
di cui	<i>scartati</i>	71.557	12,31%	52.388	3,19%	123.945
	<i>inoltrati alla PA</i>	509.317	87,59%	1.589.152	96,73%	2.098.469
	<i>non ancora recapitati</i>	0	0,00%	0	0,00%	0
	<i>prodotta attestazione</i>	625	0,11%	1.335	0,08%	1.960

Numero di file fattura ricevuti dal SdI destinati alle PA Centrali e Locali dall'avvio del servizio al 31 gennaio 2017

		PA Centrale		PA Locale		TOTALE
		Numero	%	Numero	%	Numero
File fattura ricevuti dal SdI		17.096.288	100,00%	40.636.388	100,00%	57.732.676
di cui	<i>scartati</i>	2.994.453	17,52%	1.155.583	2,84%	4.150.036
	<i>inoltrati alla PA</i>	14.055.240	82,21%	39.452.088	97,09%	53.507.328
	<i>non ancora recapitati</i>	0	0,00%	0	0,00%	0
	<i>prodotta attestazione</i>	46.595	0,27%	28.717	0,07%	75.312

Data di avvio del servizio

Per le PA Centrali il servizio di fatturazione elettronica è stato avviato a partire dal 6 giugno 2014 (obbligo previsto dal DM 55/2013).

Per le PA Locali il servizio è stato avviato a partire dal 31 marzo 2015 (obbligo previsto dal DL 66/2014)

Numero di file fattura ricevuti dal SdI destinati alle PA Locali suddiviso per tipologia dal 1 gennaio 2017 al 31 gennaio 2017

	Università		Aziende Sanitarie ed ospedaliere		Amministrazioni Regionali		Altri EELL		Province		Comuni		TOTALE	
	Numero	%	Numero	%	Numero	%	Numero	%	Numero	%	Numero	%	Numero	
File fattura ricevuti dal SdI destinati alle PA Locali	44.336	100%	624.226	100%	28.225	100%	107.101	100%	29.382	100%	809.605	100%	1.642.875	
di cui	<i>scartati</i>	1.671	3,77%	18.371	2,94%	1.067	3,78%	8.093	7,56%	1.466	5%	21.720	2,68%	52.388
	<i>inoltrati alla PA</i>	42.658	96,22%	605.838	97,05%	27.100	96,01%	98.932	92,37%	27.911	95%	786.713	97,17%	1.589.152
	<i>non ancora recapitati</i>	0	0,00%	0	0,00%	0	0,00%	0	0,00%	0	0%	0	0,00%	0
	<i>prodotta attestazione</i>	7	0,02%	17	0,00%	58	0,21%	76	0,07%	5	0%	1.172	0,14%	1.335

Numero di file fattura ricevuti dal SdI destinati alle PA Locali suddiviso per tipologia dall'avvio del servizio al 31 gennaio 2017

	Università		Aziende Sanitarie ed ospedaliere		Amministrazioni Regionali		Altri EELL		Province		Comuni		TOTALE	
	Numero	%	Numero	%	Numero	%	Numero	%	Numero	%	Numero	%	Numero	
File fattura ricevuti dal SdI destinati alle PA Locali	1.464.384	100%	15.899.077	100%	827.288	100%	2.444.264	100,00%	707.562	100%	19.293.813	100%	40.636.388	
di cui	<i>scartati</i>	47.808	3,26%	336.706	2,12%	30.877	3,73%	69.937	2,86%	31.382	4%	638.873	3,31%	1.155.583
	<i>inoltrati alla PA</i>	1.416.432	96,73%	15.558.061	97,86%	793.813	95,95%	2.372.178	97,05%	675.121	95%	18.636.483	96,59%	39.452.088
	<i>non ancora recapitati</i>	0	0,00%	0	0,00%	0	0,00%	0	0,00%	0	0%	0	0,00%	0
	<i>prodotta attestazione</i>	144	0,01%	4.310	0,03%	2.598	0,31%	2.149	0,09%	1.059	0%	18.457	0,10%	28.717

Numero di file fattura inoltrati alle PA suddiviso per Regioni dal 1 gennaio 2017 al 31 gennaio 2017

File fattura inoltrati alla PA	PA Centrale		PA Locale		TOTALE	File fattura inoltrati alla PA	PA Centrale		PA Locale		TOTALE
	Numero	%	Numero	%			Numero	%	Numero	%	
Totale nazionale	509.317	100%	1.589.152	100%	2.098.469	MOLISE	2.580	0,51%	11.522	0,73%	14.102
ABRUZZO	10.266	2,02%	43.057	2,71%	53.323	PIEMONTE	21.950	4,31%	141.101	8,88%	163.051
BASILICATA	4.088	0,80%	16.174	1,02%	20.262	PUGLIA	22.332	4,38%	88.337	5,56%	110.669
CALABRIA	15.831	3,11%	55.985	3,52%	71.816	<i>Regione Assente</i>	0	-	0	-	0
CAMPANIA	51.504	10,11%	125.448	7,89%	176.952	SARDEGNA	13.699	2,69%	49.990	3,15%	63.689
EMILIA ROMAGNA	23.546	4,62%	133.578	8,41%	157.124	SICILIA	47.819	9,39%	105.753	6,65%	153.572
FRIULI VENEZIA GIULIA	9.316	1,83%	38.227	2,41%	47.543	TOSCANA	25.973	5,10%	103.877	6,54%	129.850
LAZIO	154.434	30,32%	99.342	6,25%	253.776	TRENTINO ALTO ADIGE	9.221	1,81%	71.347	4,49%	80.568
LIGURIA	13.806	2,71%	51.400	3,23%	65.206	UMBRIA	6.028	1,18%	25.241	1,59%	31.269
LOMBARDIA	42.486	8,34%	254.705	16,03%	297.191	VALLE D'AOSTA	1.046	0,21%	10.640	0,67%	11.686
MARCHE	10.363	2,03%	49.373	3,11%	59.736	VENETO	23.029	4,52%	114.055	7,18%	137.084

In verde sono evidenziate le Regioni che hanno ricevuto più file fattura; in rosso quelle che ne hanno ricevuti di meno.

Numero di file fattura inoltrati alle PA suddiviso per Regioni dall'avvio del servizio al 31 gennaio 2017

File fattura inoltrati alla PA	PA Centrale		PA Locale		TOTALE	File fattura inoltrati alla PA	PA Centrale		PA Locale		TOTALE
	Numero	%	Numero	%			Numero	%	Numero	%	
Totale nazionale	14.055.240	100%	39.452.088	100%	53.507.328	MOLISE	77.347	0,55%	288.881	0,73%	366.228
ABRUZZO	297.770	2,12%	1.098.677	2,78%	1.396.447	PIEMONTE	686.758	4,89%	3.416.491	8,66%	4.103.249
BASILICATA	123.381	0,88%	449.729	1,14%	573.110	PUGLIA	702.184	5,00%	2.214.010	5,61%	2.916.194
CALABRIA	422.893	3,01%	1.297.788	3,29%	1.720.681	<i>Regione Assente</i>	31.054	0,22%	7.249	0,02%	38.303
CAMPANIA	1.385.462	9,86%	2.882.426	7,31%	4.267.888	SARDEGNA	390.143	2,78%	1.274.186	3,23%	1.664.329
EMILIA ROMAGNA	728.770	5,19%	3.102.944	7,87%	3.831.714	SICILIA	1.182.809	8,42%	2.708.478	6,87%	3.891.287
FRIULI VENEZIA GIULIA	266.200	1,89%	944.703	2,39%	1.210.903	TOSCANA	766.186	5,45%	2.649.392	6,72%	3.415.578
LAZIO	3.691.207	26,26%	2.518.911	6,38%	6.210.118	TRENTINO ALTO ADIGE	266.987	1,90%	1.813.375	4,60%	2.080.362
LIGURIA	380.284	2,71%	1.258.391	3,19%	1.638.675	UMBRIA	183.327	1,30%	671.949	1,70%	855.276
LOMBARDIA	1.332.736	9,48%	6.302.638	15,98%	7.635.374	VALLE D'AOSTA	27.274	0,19%	214.914	0,54%	242.188
MARCHE	328.877	2,34%	1.278.584	3,24%	1.607.461	VENETO	783.591	5,58%	3.058.372	7,75%	3.841.963

In verde sono evidenziate le Regioni che hanno ricevuto più file fattura; in rosso quelle che ne hanno ricevuti di meno.