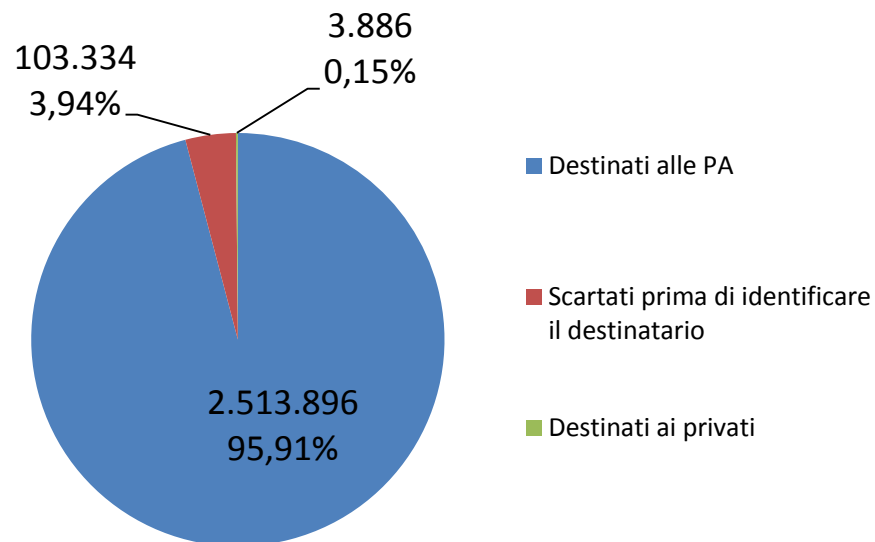


Dati riepilogativi sul funzionamento complessivo del SdI dal 1 febbraio 2017 al 28 febbraio 2017

Il SdI dal 1 gennaio 2017 riceve e gestisce oltre ai file fattura destinati alle PA anche quelli destinati ai privati; nella seguente tabella sono riportati i dati riferiti ai file fattura ricevuti dal SdI e destinati sia alle PA che ai privati, oltre ai file fattura scartati dal SdI per motivi di errore che non consentono di identificare il destinatario (es. file non integro, certificato di firma scaduto, nome file non valido, ecc.)

Totale file fattura ricevuti dal SdI		2.621.116	% sui file fattura ricevuti
Destinati alle PA		2.513.896	95,91%
di cui	<i>presi in carico da SdI</i>	2.409.152	
	<i>scartati</i>	104.744	
Destinati ai privati		3.886	0,15%
di cui	<i>presi in carico da SdI</i>	3.573	
	<i>scartati</i>	313	
Scartati prima di identificare il destinatario		103.334	3,94%



File fattura

È un supporto informatico che rappresenta il concetto giuridico di lotto di fatture elettroniche

DPR 633/72, articolo 21, comma 3

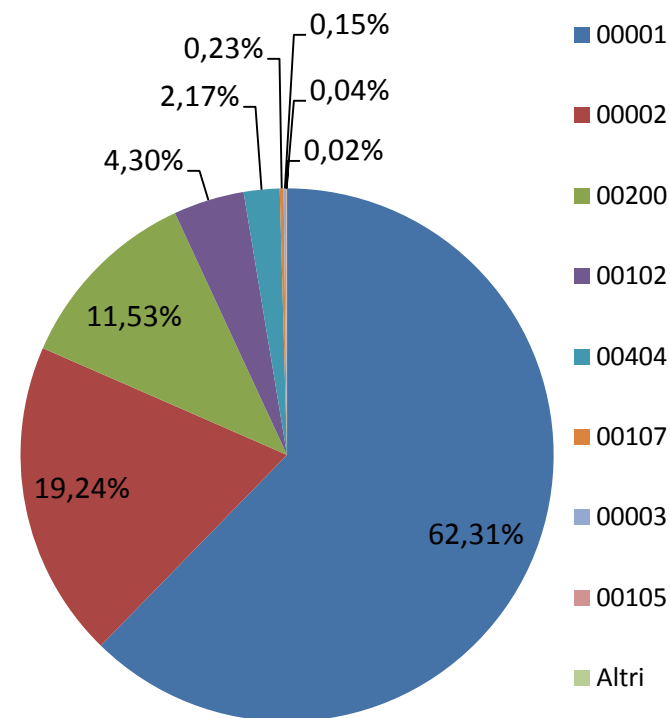
"Nel caso di più fatture elettroniche trasmesse in unico lotto allo stesso destinatario da parte dello stesso cedente o prestatore, le indicazioni comuni alle diverse fatture possono essere inserite una sola volta, purché per ogni fattura sia accessibile la totalità delle informazioni [...]"

Dati sui file fattura scartati prima di identificare il destinatario dal 1 febbraio 2017 al 28 febbraio 2017

I dati riportati nella seguente tabella si riferiscono alle tipologie di errore presenti nei file fattura ricevuti dal SdI e scartati prima di identificare il destinatario.

File fattura	Numero	% sui file fattura ricevuti da SdI e destinati alle PA
scartati prima di identificare il destinatario	103.334	3,94%

Codice errore	Tipologia errore	% sul numero di errori
00001	Nome file non valido	62,31%
00002	Nome file duplicato	19,24%
00200	File non conforme al formato	11,53%
00102	File non integro (firma non valida)	4,30%
00404	Fattura duplicata	2,17%
00107	Certificato non valido	0,23%
00003	Le dimensioni del file superano quelle ammesse	0,15%
00105	File firmato con riferimento temporale non coerente	0,04%
	Altri motivi di errore	0,02%



File fattura scartati prima di identificare il destinatario

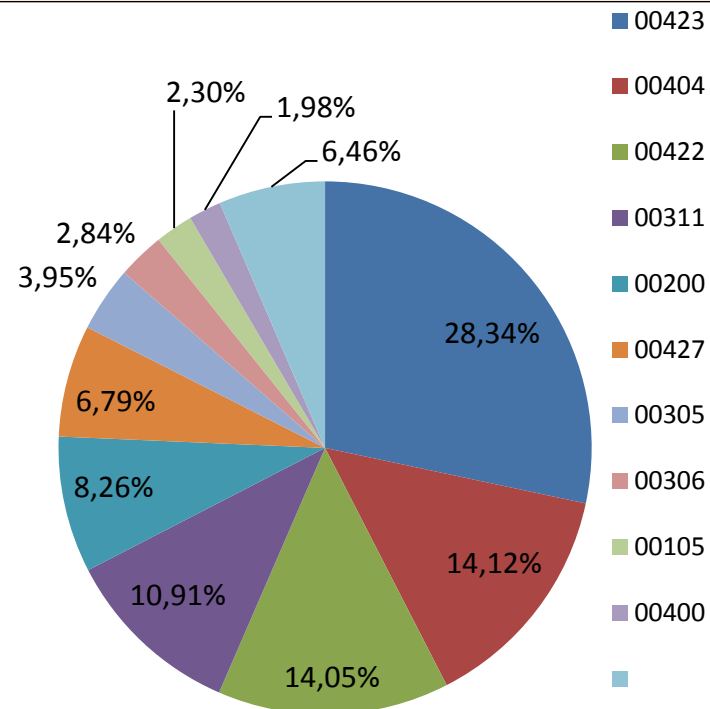
Sono i file fattura che non superano i controlli effettuati da SdI prima di quelli relativi al contenuto del file, in cui indicato il destinatario.

Dati sui file fattura scartati destinati alle PA dal 1 febbraio 2017 al 28 febbraio 2017

I dati riportati nella seguente tabella si riferiscono alle tipologie di errore presenti nei file fattura scartati dal SdI e destinati alle Pubbliche Amministrazioni. Le specifiche e gli altri documenti tecnici disponibili sul sito www.fatturapa.gov.it riportano le regole per la corretta formazione del file fattura.

File fattura	Numero	% sui file fattura ricevuti da SdI e destinati alle PA
scartati destinati alle PA	104.744	4,17%

Codice errore	Tipologia errore	% sul numero di errori
00423	2.2.1.11 PrezzoTotale non calcolato secondo le regole definite nelle specifiche tecniche	28,34%
00404	Fattura duplicata	14,12%
00422	2.2.2.5 ImponibileImporto non calcolato secondo le regole definite nelle specifiche tecniche	14,05%
00311	1.1.4 CodiceDestinatario non valido	10,91%
00200	File non conforme al formato	8,26%
00427	1.1.4 CodiceDestinatario di 7 caratteri a fronte di 1.1.3 FormatoTrasmissione con valore FPA12 o 1.1.4 CodiceDestinatario di 6 caratteri a fronte di 1.1.3 FormatoTrasmissione con valore FPR12	6,79%
00305	1.3.1.1.2 IdCodice non valido	3,95%
00306	1.3.1.2 CodiceFiscale non valido	2,84%
00105	File firmato con riferimento temporale non coerente	2,30%
00400	2.2.1.14 Natura non presente a fronte di 2.2.1.12 AliquotaIVA pari a zero	1,98%
	Altri motivi di errore	6,46%

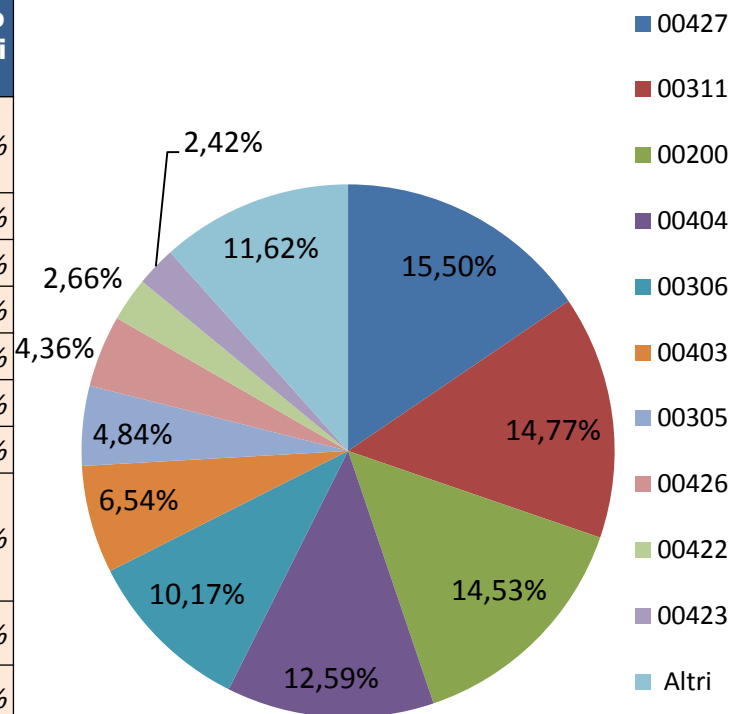


Dati sui file fattura scartati destinati ai privati dal 1 febbraio 2017 al 28 febbraio 2017

I dati riportati nella seguente tabella si riferiscono alle tipologie di errore presenti nei file fattura scartati dal SdI e destinati ai privati.

File fattura	Numero	% sui file fattura ricevuti da SdI e destinati ai privati
<i>scartati destinati ai Privati</i>	313	8,05%

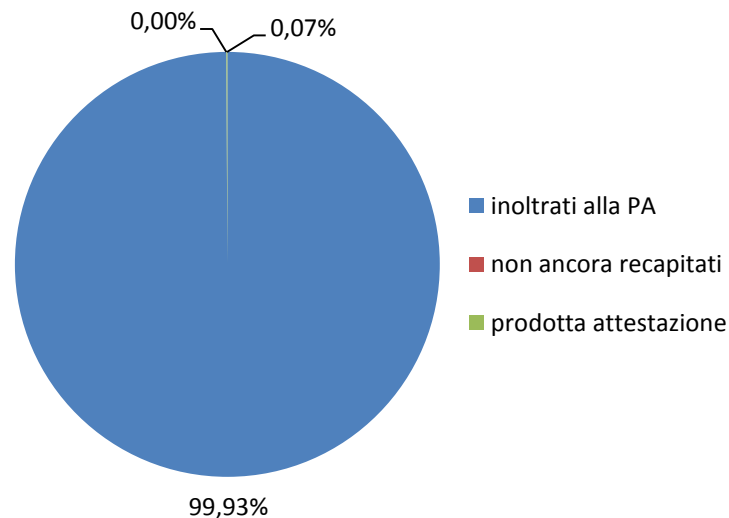
Codice errore	Tipologia errore	% sul numero di errori
00427	<i>1.1.4 CodiceDestinatario di 7 caratteri a fronte di 1.1.3 FormatoTrasmissione con valore FPA12 o 1.1.4 CodiceDestinatario di 6 caratteri a fronte di 1.1.3 FormatoTrasmissione con valore FPR12</i>	15,50%
00311	<i>1.1.4 CodiceDestinatario non valido</i>	14,77%
00200	<i>File non conforme al formato</i>	14,53%
00404	<i>Fattura duplicata</i>	12,59%
00306	<i>1.3.1.2 CodiceFiscale non valido</i>	10,17%
00403	<i>2.1.1.3 Data successiva alla data di ricezione</i>	6,54%
00305	<i>1.3.1.1.2 IdCodice non valido</i>	4,84%
00426	<i>1.1.5 PECDestinatario non valorizzato a fronte di 1.1.4 CodiceDestinatario con valore 0000000, o 1.1.5 PECDestinatario valorizzato a fronte di 1.1.4 Codice Destinatario con valore diverso da 0000000</i>	4,36%
00422	<i>2.2.2.5 ImponibileImporto non calcolato secondo le regole definite nelle specifiche tecniche</i>	2,66%
00423	<i>2.2.1.11 PrezzoTotale non calcolato secondo le regole definite nelle specifiche tecniche</i>	2,42%
	<i>Altri motivi di errore</i>	11,62%



Dati sui file fattura destinati alla PA dal 1 febbraio 2017 al 28 febbraio 2017

I dati riportati nella seguente tabella si riferiscono al processo di inoltro delle fatture elettroniche destinate alle PA.

Totale file fattura presi in carico dal SdI		2.409.152	
di cui	<i>inoltrati alla PA</i>	2.407.497	99,93 %
	<i>non ancora recapitati</i>	0	0,00 %
	<i>prodotta attestazione</i>	1.655	0,07 %



File fattura

- **inoltrati:** file fattura recapitati alla PA per i quali il SdI ha prodotto la 'Ricevuta di consegna'.
- **non ancora recapitati:** file fattura che hanno superato i controlli da parte del SdI e sono in attesa, per non oltre 10 giorni, di essere recapitati. Se recapitati entro tale periodo i file fattura sono considerati inoltrati e il SdI produce una 'Ricevuta di consegna'; se non risulti possibile il loro recapito, il SdI produce una 'Attestazione di avvenuta trasmissione della fattura con impossibilità di recapito'.
- **prodotta attestazione:** file fattura per i quali il SdI ha prodotto una 'Attestazione di avvenuta trasmissione della fattura con impossibilità di recapito'.

Totale file fattura presi in carico dal SdI	Totale fatture	N. medio di fatture per file fattura
2.409.152	2.779.628	1,15

Distribuzione dei file fattura per tipologia di codice ufficio destinatario dal 1 febbraio 2017 al 28 febbraio 2017

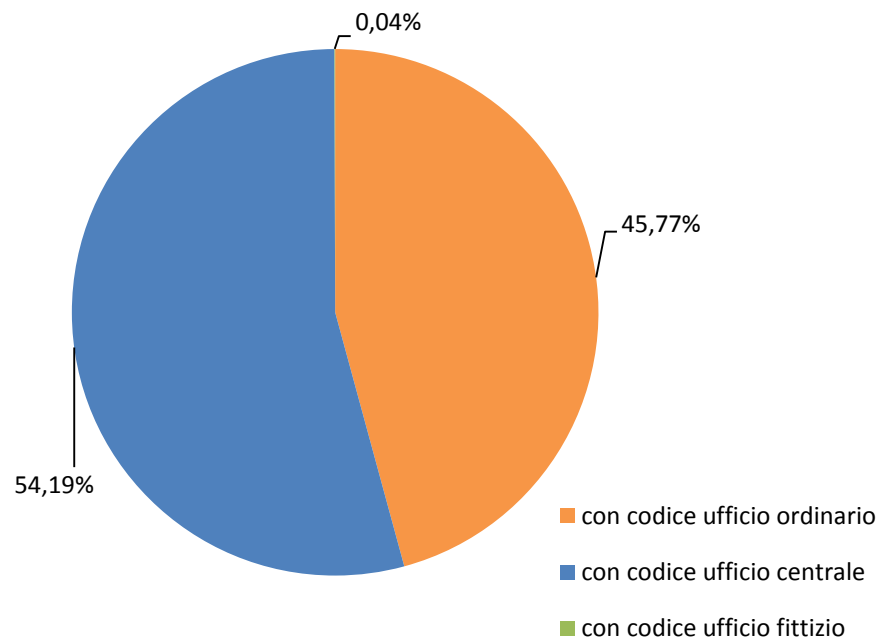
Totale file fattura presi in carico dal SdI		2.409.152	
di cui	con codice ufficio ordinario	1.102.680	45,77 %
	con codice ufficio centrale	1.305.581	54,19 %
	con codice ufficio fittizio	891	0,04 %

Codice ufficio destinatario

È un dato obbligatorio da inserire nella fattura elettronica; esso rappresenta l'identificativo univoco dell'ufficio centrale o periferico dell'amministrazione destinataria della fattura, o in altri termini l'indirizzo virtuale al quale inviare la fattura elettronica.

I codici ufficio destinatario possono essere:

- **Codice ufficio ordinario:** è il codice ufficio destinatario disponibile sull'indice delle PA (www.indicepa.gov.it) che ogni amministrazione ha comunicato ai propri fornitori.
- **Codice ufficio centrale:** è il codice unico per ogni amministrazione censita sull'indice delle PA; sostituisce in fattura il codice ufficio ordinario quando il fornitore identifica sull'indice delle PA l'amministrazione ma non è in grado di determinare il particolare ufficio destinatario.
- **Codice ufficio fittizio:** è una sequenza di default ("999999") che può essere inserita in fattura in luogo del codice ufficio ordinario quando il fornitore non sia stato messo nella possibilità di individuare sull'indice delle PA l'amministrazione o l'ente destinatario. In tal caso viene restituita la 'Attestazione di avvenuta ricezione con impossibilità di recapito' ai sensi della circolare n. 1/DF del 31 marzo 2014.

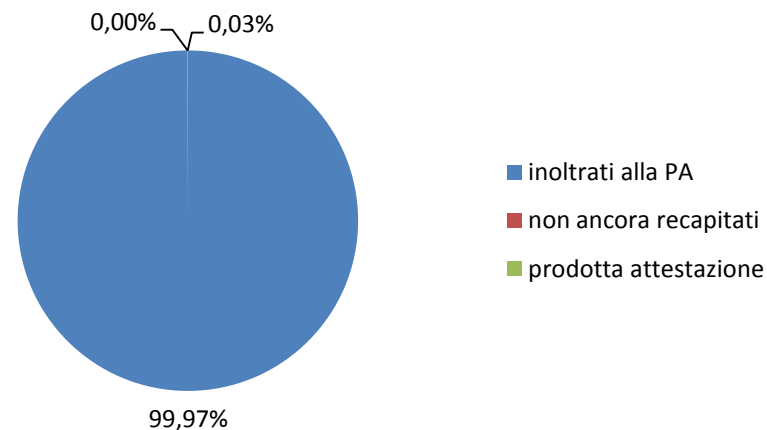


DM 55/2013, art. 3, comma 1

"Le amministrazioni identificano i propri uffici deputati in via esclusiva alla ricezione delle fatture elettroniche da parte del Sistema di interscambio e ne curano l'inserimento nell'Indice delle Pubbliche Amministrazioni (IPA), istituito all'articolo 11 del decreto del Presidente del Consiglio dei Ministri 31 ottobre 2000, pubblicato nella Gazzetta ufficiale della Repubblica italiana 21 novembre 2000, n. 272, in tempo utile per garantirne l'utilizzo in sede di trasmissione delle fatture elettroniche; le stesse amministrazioni curano altresì, agli stessi fini, l'aggiornamento periodico dei propri uffici nel predetto Indice, che provvede ad assegnare il codice in modo univoco"

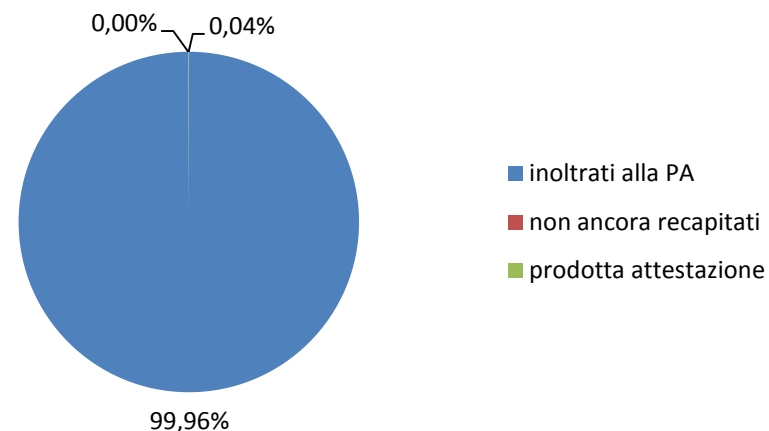
Esito dei file fattura ricevuti dal SdI con codice ufficio ordinario o centrale dal 1 febbraio 2017 al 28 febbraio 2017

Totale file fattura presi in carico dal SdI con codice ufficio ordinario		1.102.680	
di cui	<i>inoltrati alla PA</i>	1.102.396	99,97 %
	<i>non ancora recapitati</i>	0	0,00 %
	<i>prodotta attestazione</i>	284	0,03 %



Allegato D al DM 55/2013, paragrafo 4 *“In particolare in applicazione del disposto all'art. 3 del presente regolamento, i soggetti, di cui all'art. 1 comma 1 sono tenuti a ottenere dall'IPA i codici ufficio di destinazione delle fatture elettroniche ed a darne comunicazione ai fornitori che hanno obbligo di utilizzarli in sede di emissione della fattura da inviare al Sistema di Interscambio”*

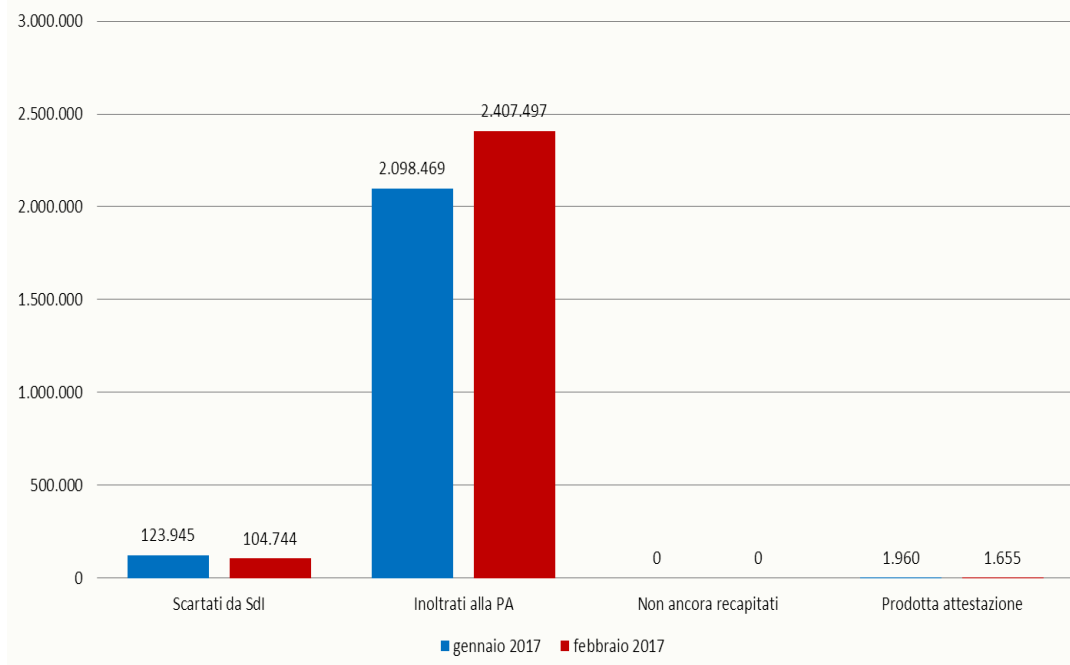
Totale file fattura presi in carico dal SdI con codice ufficio centrale		1.305.581	
di cui	<i>inoltrati alla PA</i>	1.305.101	99,96 %
	<i>non ancora recapitati</i>	0	0,00 %
	<i>prodotta attestazione</i>	480	0,04 %





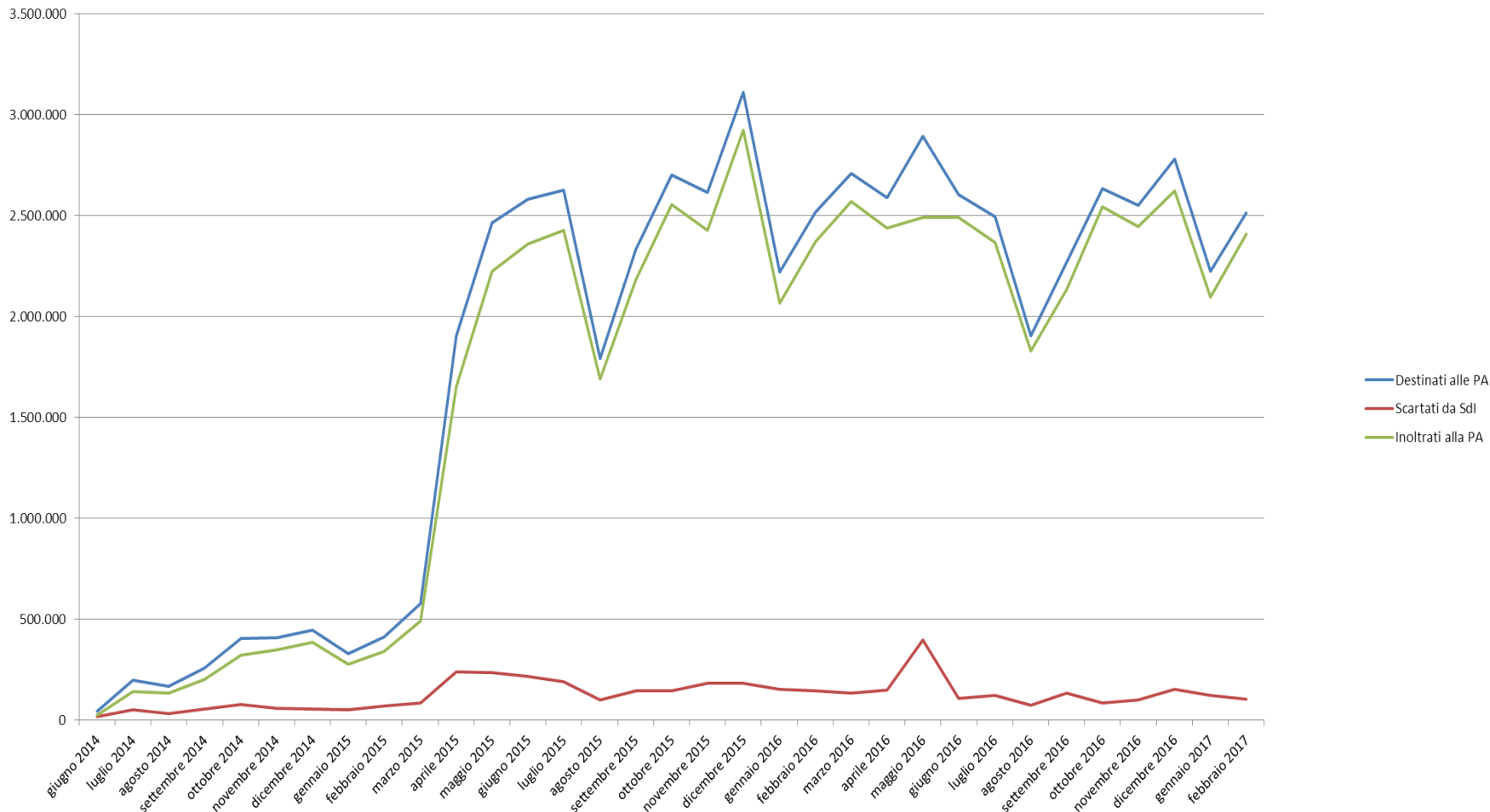
Variazioni dei file fattura gestiti dal SdI rispetto al mese precedente

Nella tabella e nel grafico sono riportate le variazioni rispetto alle rilevazioni precedenti dei file scartati da SdI, inoltrati alla PA, non ancora recapitati e con prodotta attestazione.



		Gennaio 2017		febbraio 2017	
		Numero	%	Numero	%
File fattura ricevuti dal SdI		2.224.374		2.513.896	
di cui	scartati	123.945	5,57%	104.744	4,17%
	inoltrati alla PA	2.098.469	94,34%	2.407.497	95,77%
	non ancora recapitati	0	0,00%	0	0,00%
	prodotta attestazione	1.960	0,09%	1.655	0,07%

Andamento mensile dei file fattura gestiti dal SdI dall'avvio del servizio al 28 febbraio 2017



Numero di file fattura ricevuti dal SdI destinati alle PA Centrali e Locali dal 1 febbraio 2017 al 28 febbraio 2017

		PA Centrale		PA Locale		TOTALE
		Numero	%	Numero	%	Numero
File fattura ricevuti dal SdI		631.561	100%	1.882.331	100%	2.513.896
di cui	<i>scartati</i>	55.488	8,79%	49.252	2,62%	104.740
	<i>inoltrati alla PA</i>	575.092	91,06%	1.832.405	97,35%	2.407.497
	<i>non ancora recapitati</i>	0	0,00%	0	0,00%	0
	<i>prodotta attestazione</i>	985	0,16%	674	0,04%	1.659

Numero di file fattura ricevuti dal SdI destinati alle PA Centrali e Locali dall'avvio del servizio al 28 febbraio 2017

		PA Centrale		PA Locale		TOTALE
		Numero	%	Numero	%	Numero
File fattura ricevuti dal SdI		17.727.852	100,00%	42.518.719	100,00%	60.246.571
di cui	<i>scartati</i>	3.049.944	17,20%	1.204.835	2,83%	4.254.779
	<i>inoltrati alla PA</i>	14.630.332	82,53%	41.284.493	97,10%	55.914.825
	<i>non ancora recapitati</i>	0	0,00%	0	0,00%	0
	<i>prodotta attestazione</i>	47.576	0,27%	29.391	0,07%	77.967

Data di avvio del servizio

Per le PA Centrali il servizio di fatturazione elettronica è stato avviato a partire dal 6 giugno 2014 (obbligo previsto dal DM 55/2013).

Per le PA Locali il servizio è stato avviato a partire dal 31 marzo 2015 (obbligo previsto dal DL 66/2014)

Numero di file fattura ricevuti dal SdI destinati alle PA Locali suddiviso per tipologia dal 1 febbraio 2017 al 28 febbraio 2017

	Università		Aziende Sanitarie ed ospedaliere		Amministrazioni Regionali		Altri EELL		Province		Comuni		TOTALE	
	Numero	%	Numero	%	Numero	%	Numero	%	Numero	%	Numero	%	Numero	
File fattura ricevuti dal SdI destinati alle PA Locali	57.590	100%	747.970	100%	33.597	100%	116.195	100%	33.590	100%	893.389	100%	1.882.331	
di cui	<i>scartati</i>	1.352	2,35%	16.503	2,21%	972	2,89%	8.218	7,07%	607	2%	21.600	2,42%	49.252
	<i>inoltrati alla PA</i>	56.231	97,64%	731.423	97,79%	32.555	96,90%	107.898	92,86%	32.983	98%	871.315	97,53%	1.832.405
	<i>non ancora recapitati</i>	0	0%	0	0,00%	0	0%	0	0,00%	0	0%	0	0%	0
	<i>prodotta attestazione</i>	7	0,01%	44	0,01%	70	0,21%	79	0,07%	0	0%	474	0,05%	674

Numero di file fattura ricevuti dal SdI destinati alle PA Locali suddiviso per tipologia dall'avvio del servizio al 28 febbraio 2017

	Università		Aziende Sanitarie ed ospedaliere		Amministrazioni Regionali		Altri EELL		Province		Comuni		TOTALE	
	Numero	%	Numero	%	Numero	%	Numero	%	Numero	%	Numero	%	Numero	
File fattura ricevuti dal SdI destinati alle PA Locali	1.521.974	100%	16.647.047	100%	860.885	100%	2.560.459	100%	741.152	100%	20.187.202	100%	42.518.719	
di cui	<i>scartati</i>	49.160	3,23%	353.209	2,12%	31.849	3,70%	78.155	3,05%	31.989	4%	660.473	3,27%	1.204.835
	<i>inoltrati alla PA</i>	1.472.663	96,76%	16.289.484	97,85%	826.368	95,99%	2.480.076	96,86%	708.104	96%	19.507.798	96,63%	41.284.493
	<i>non ancora recapitati</i>	0	0%	0	0%	0	0%	0	0%	0	0%	0	0%	0
	<i>prodotta attestazione</i>	151	0,01%	4.354	0,03%	2.668	0,31%	2.228	0,09%	1.059	0%	18.931	0,09%	29.391

Numero di file fattura inoltrati alle PA suddiviso per Regioni dal 1 febbraio 2017 al 28 febbraio 2017

File fattura inoltrati alla PA	PA Centrale		PA Locale		TOTALE	File fattura inoltrati alla PA	PA Centrale		PA Locale		TOTALE
	Numero	%	Numero	%			Numero	%	Numero	%	
Totale nazionale	575.092	100%	1.832.405	100%	2.407.497	MOLISE	3.285	0,51%	14.240	0,73%	17.525
ABRUZZO	11.000	2,02%	53.877	2,71%	64.877	PIEMONTE	26.543	4,31%	161.524	8,88%	188.067
BASILICATA	4.425	0,80%	20.228	1,02%	24.653	PUGLIA	26.958	4,38%	113.017	5,56%	139.975
CALABRIA	15.244	3,11%	55.885	3,52%	71.129	<i>Regione Assente</i>	0	-	1	0,00%	1
CAMPANIA	54.058	10,11%	123.920	7,89%	177.978	SARDEGNA	15.071	2,69%	57.357	3,15%	72.428
EMILIA ROMAGNA	27.993	4,62%	139.426	8,41%	167.419	SICILIA	47.018	9,39%	124.786	6,65%	171.804
FRIULI VENEZIA GIULIA	10.487	1,83%	43.924	2,41%	54.411	TOSCANA	28.149	5,10%	120.901	6,54%	149.050
LAZIO	178.721	30,32%	129.119	6,25%	307.840	TRENTINO ALTO ADIGE	11.645	1,81%	74.998	4,49%	86.643
LIGURIA	15.145	2,71%	57.521	3,23%	72.666	UMBRIA	6.415	1,18%	28.809	1,59%	35.224
LOMBARDIA	50.347	8,34%	298.049	16,03%	348.396	VALLE D'AOSTA	1.185	0,21%	10.000	0,67%	11.185
MARCHE	12.018	2,03%	60.471	3,11%	72.489	VENETO	29.385	4,52%	144.352	7,18%	173.737

In verde sono evidenziate le Regioni che hanno ricevuto più file fattura; in rosso quelle che ne hanno ricevuti di meno.

Numero di file fattura inoltrati alle PA suddiviso per Regioni dall'avvio del servizio al 28 febbraio 2017

File fattura inoltrati alla PA	PA Centrale		PA Locale		TOTALE	File fattura inoltrati alla PA	PA Centrale		PA Locale		TOTALE
	Numero	%	Numero	%			Numero	%	Numero	%	
Totale nazionale	14.630.332	100%	41.284.493	100%	55.914.825	MOLISE	80.632	0,55%	303.121	0,73%	383.753
ABRUZZO	308.770	2,11%	1.152.554	2,79%	1.461.324	PIEMONTE	713.301	4,88%	3.578.015	8,67%	4.291.316
BASILICATA	127.806	0,87%	469.957	1,14%	597.763	PUGLIA	729.142	4,98%	2.327.027	5,64%	3.056.169
CALABRIA	438.137	2,99%	1.353.673	3,28%	1.791.810	<i>Regione Assente</i>	31.054	0,21%	7.250	0,02%	38.304
CAMPANIA	1.439.520	9,84%	3.006.346	7,28%	4.445.866	SARDEGNA	405.214	2,77%	1.331.543	3,23%	1.736.757
EMILIA ROMAGNA	756.763	5,17%	3.242.370	7,85%	3.999.133	SICILIA	1.229.827	8,41%	2.833.264	6,86%	4.063.091
FRIULI VENEZIA GIULIA	276.687	1,89%	988.627	2,39%	1.265.314	TOSCANA	794.335	5,43%	2.770.293	6,71%	3.564.628
LAZIO	3.869.928	26,45%	2.648.030	6,41%	6.517.958	TRENTINO ALTO ADIGE	278.632	1,90%	1.888.373	4,57%	2.167.005
LIGURIA	395.429	2,70%	1.315.912	3,19%	1.711.341	UMBRIA	189.742	1,30%	700.758	1,70%	890.500
LOMBARDIA	1.383.083	9,45%	6.600.687	15,99%	7.983.770	VALLE D'AOSTA	28.459	0,19%	224.914	0,54%	253.373
MARCHE	340.895	2,33%	1.339.055	3,24%	1.679.950	VENETO	812.976	5,56%	3.202.724	7,76%	4.015.700

In verde sono evidenziate le Regioni che hanno ricevuto più file fattura; in rosso quelle che ne hanno ricevuti di meno.