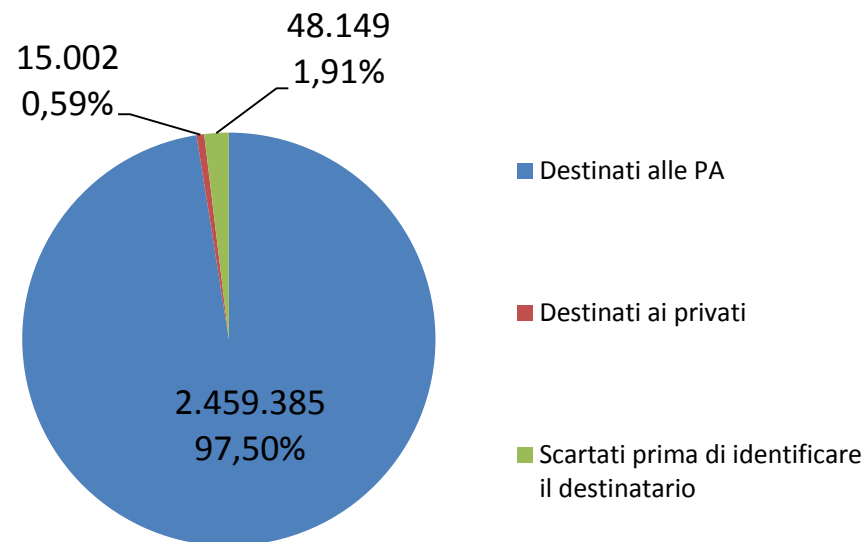


## Dati riepilogativi sul funzionamento complessivo del SdI – luglio 2017

Il SdI dal 1 gennaio 2017 riceve e gestisce oltre ai file fattura destinati alle PA anche quelli destinati ai privati; nella seguente tabella sono riportati i dati riferiti ai file fattura ricevuti dal SdI e destinati sia alle PA che ai privati, oltre ai file fattura scartati dal SdI per motivi di errore che non consentono di identificare il destinatario (es. file non integro, certificato di firma scaduto, nome file non valido, ecc.)

Totale file fattura ricevuti dal SdI		2.522.536	% sui file fattura ricevuti
<b>Destinati alle PA</b>		<b>2.459.385</b>	<b>97,50%</b>
di cui	<i>presi in carico da SdI</i>	2.351.719	
	<i>scartati</i>	107.666	
<b>Destinati ai privati</b>		<b>15.002</b>	<b>0,59%</b>
di cui	<i>presi in carico da SdI</i>	12.870	
	<i>scartati</i>	2.132	
<b>Scartati prima di identificare il destinatario</b>		<b>48.149</b>	<b>1,91%</b>



### File fattura

È un supporto informatico che rappresenta il concetto giuridico di lotto di fatture elettroniche

### DPR 633/72, articolo 21, comma 3

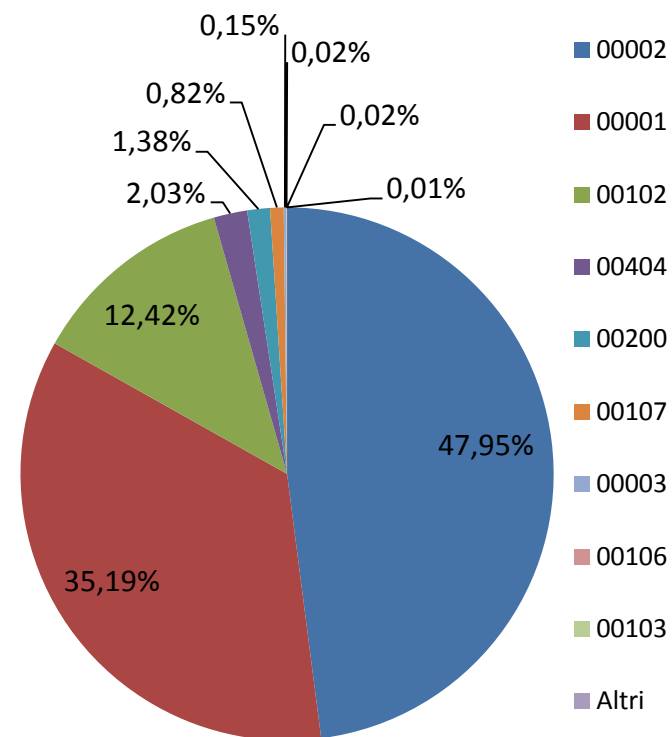
"Nel caso di più fatture elettroniche trasmesse in unico lotto allo stesso destinatario da parte dello stesso cedente o prestatore, le indicazioni comuni alle diverse fatture possono essere inserite una sola volta, purché per ogni fattura sia accessibile la totalità delle informazioni [...]"

## Dati sui file fattura scartati prima di identificare il destinatario – luglio 2017

I dati riportati nella seguente tabella si riferiscono alle tipologie di errore presenti nei file fattura ricevuti dal SdI e scartati prima di identificare il destinatario.

File fattura	Numero	% sui file fattura ricevuti da SdI
<i>scartati prima di identificare il destinatario</i>	48.149	1,91%

Codice errore	Tipologia errore	% sul numero di errori
00002	<i>Nome file duplicato</i>	47,95%
00001	<i>Nome file non valido</i>	35,19%
00102	<i>File non integro (firma non valida)</i>	12,42%
00404	<i>Fattura duplicata</i>	2,03%
00200	<i>File non conforme al formato</i>	1,38%
00107	<i>Certificato non valido</i>	0,82%
00003	<i>Le dimensioni del file superano quelle ammesse</i>	0,15%
00106	<i>File / Archivio vuoto o corrotto</i>	0,02%
00103	<i>File firmato senza riferimento temporale</i>	0,02%
	<i>Altri motivi di errore</i>	0,01%



### File fattura scartati

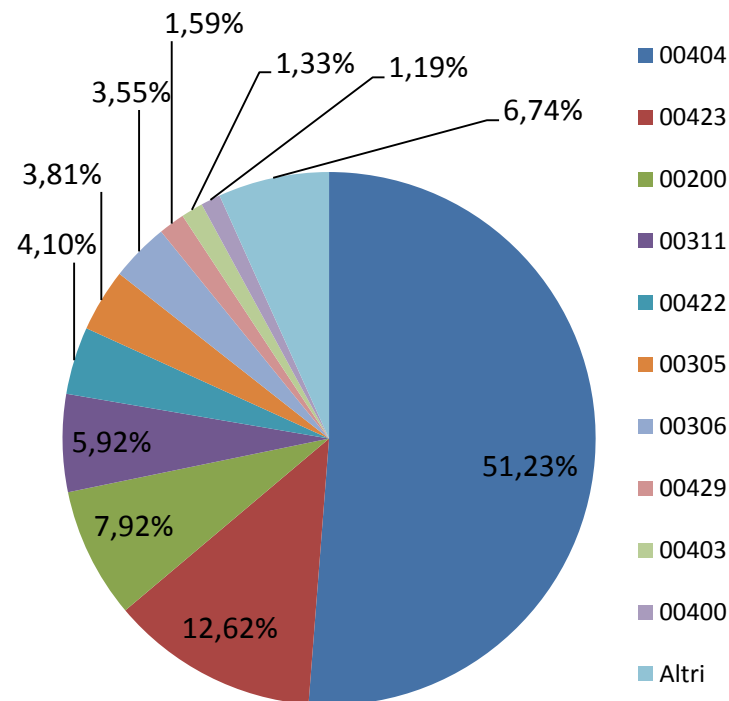
Sono i file fattura che non superano i controlli effettuati da SdI prima di quelli relativi al contenuto del file, in cui indicato il destinatario.

## Dati sui file fattura scartati destinati alle PA – luglio 2017

I dati riportati nella seguente tabella si riferiscono alle tipologie di errore presenti nei file fattura scartati dal SdI e destinati alle Pubbliche Amministrazioni. Nella documentazione FatturaPA disponibile sul sito [www.fatturapa.gov.it](http://www.fatturapa.gov.it) sono indicate le regole per la corretta formazione del file fattura.

File fattura	Numero	% sui file fattura ricevuti da SdI e destinati alla PA
scartati destinati alle PA	107.666	4,38%

Codice errore	Tipologia errore	% sul numero di errori
00404	Fattura duplicata	51,23%
00423	2.2.1.11 PrezzoTotale non calcolato secondo le regole definite nelle specifiche tecniche	12,62%
00200	File non conforme al formato	7,92%
00311	1.1.4 CodiceDestinatario non valido	5,92%
00422	2.2.2.5 ImponibileImporto non calcolato secondo le regole definite nelle specifiche tecniche	4,10%
00305	1.3.1.1.2 IdCodice non valido	3,81%
00306	1.3.1.2 CodiceFiscale non valido	3,55%
00429	2.2.2.2 Natura non presente a fronte di 2.2.2.1 AliquotaIVA pari a zero	1,59%
00403	2.1.1.3 Data successiva alla data di ricezione	1,33%
00400	2.2.1.14 Natura non presente a fronte di 2.2.1.12 AliquotaIVA pari a zero	1,19%
	Altri motivi di errore	6,74%

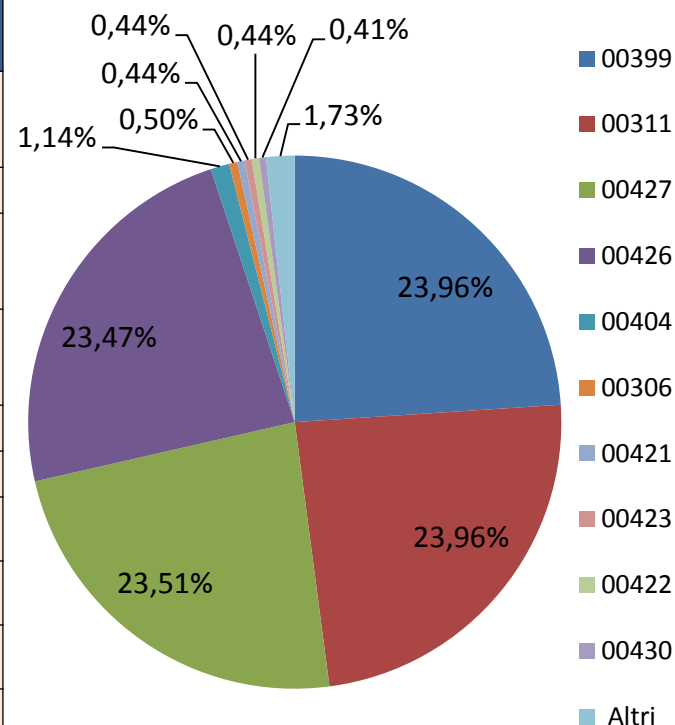


## Dati sui file fattura scartati destinati ai privati – luglio 2017

I dati riportati nella seguente tabella si riferiscono alle tipologie di errore presenti nei file fattura scartati dal SdI e destinati ai privati.

File fattura	Numero	% sui file fattura ricevuti da SdI e destinati ai privati
scartati destinati ai Privati	2.132	14,21%

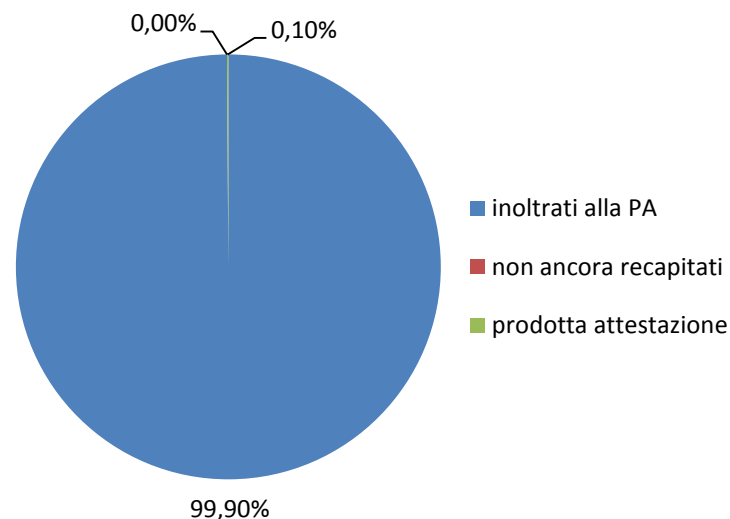
Codice errore	Tipologia errore	% sul numero di errori
00399	Codice Fiscale del CessionarioCommittente presente nell'anagrafica di riferimento in presenza di CodiceDestinatario valorizzato a "999999" oppure di 1.1.3 <FormatoTrasmissione> valorizzato a FPR12	23,96%
00311	1.1.4 CodiceDestinatario non valido	23,96%
00427	1.1.4 CodiceDestinatario di 7 caratteri a fronte di 1.1.3 FormatoTrasmissione con valore FPA12 o 1.1.4 CodiceDestinatario di 6 caratteri a fronte di 1.1.3 FormatoTrasmissione con valore FPR12	23,51%
00426	1.1.5 PECDestinatario non valorizzato a fronte di 1.1.4 CodiceDestinatario con valore 0000000, o 1.1.5 PECDestinatario valorizzato a fronte di 1.1.4 Codice Destinatario con valore diverso da 0000000	23,47%
00404	Fattura duplicata	1,14%
00306	1.3.1.2 CodiceFiscale non valido	0,50%
00421	2.2.2.6 Imposta non calcolato secondo le regole definite nelle specifiche tecniche	0,44%
00423	2.2.1.11 PrezzoTotale non calcolato secondo le regole definite nelle specifiche tecniche	0,44%
00422	2.2.2.5 ImponibileImporto non calcolato secondo le regole definite nelle specifiche tecniche	0,44%
00430	2.2.2.2 Natura presente a fronte di 2.2.2.1 Aliquota IVA diversa da zero	0,41%
	Altri motivi di errore	1,73%



## Dati sui file fattura destinati alla PA – luglio 2017

I dati riportati nella seguente tabella si riferiscono al processo di inoltro delle fatture elettroniche destinate alle PA.

Totale file fattura presi in carico dal SdI		2.351.719	
di cui	<i>inoltrati alla PA</i>	2.349.367	99,90 %
	<i>non ancora recapitati</i>	0	0,00 %
	<i>prodotta attestazione</i>	2.532	0,10 %



### File fattura

- **presi in carico dal SdI:** file fattura ricevuti e non scartati dal SdI.
- **inoltrati:** file fattura recapitati alla PA per i quali il SdI ha prodotto la 'Ricevuta di consegna'.
- **non ancora recapitati:** file fattura che hanno superato i controlli da parte del SdI e sono in attesa, per non oltre 10 giorni, di essere recapitati. Se recapitati entro tale periodo i file fattura sono considerati inoltrati e il SdI produce una 'Ricevuta di consegna'; se non risulti possibile il loro recapito, il SdI produce una 'Attestazione di avvenuta trasmissione della fattura con impossibilità di recapito'.
- **prodotta attestazione:** file fattura per i quali il SdI ha prodotto una 'Attestazione di avvenuta trasmissione della fattura con impossibilità di recapito'.

Totale file fattura presi in carico dal SdI	Totale fatture	N. medio di fatture per file fattura
2.351.719	2.971.192	1,26

## Distribuzione dei file fattura per tipologia di codice ufficio destinatario – luglio 2017

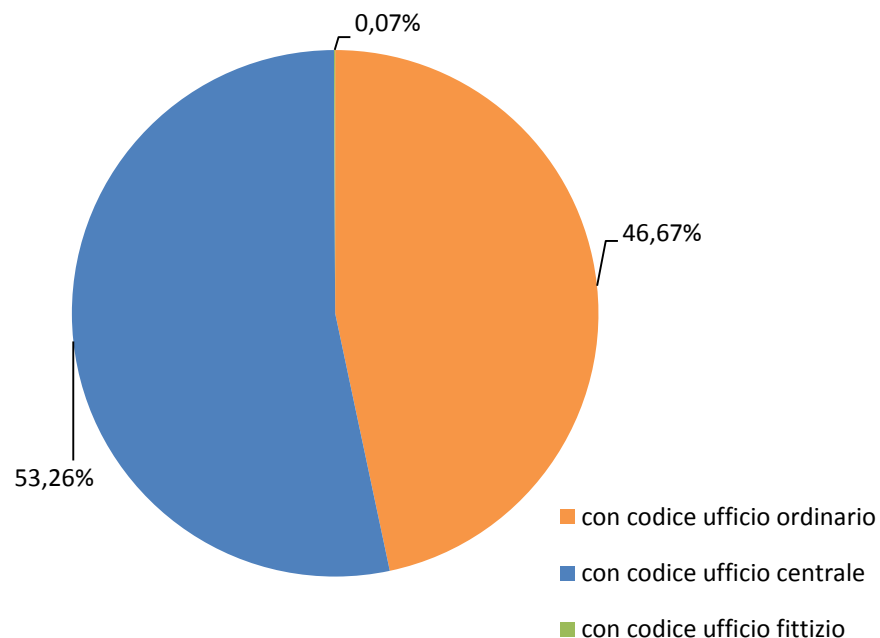
Totale file fattura presi in carico dal SdI		2.351.719	
di cui	con codice ufficio ordinario	1.097.545	46,67 %
	con codice ufficio centrale	1.252.473	53,26 %
	con codice ufficio fittizio	1.701	0,07 %

### Codice ufficio destinatario

È un dato obbligatorio da inserire nella fattura elettronica; esso rappresenta l'identificativo univoco dell'ufficio centrale o periferico dell'amministrazione destinataria della fattura, o in altri termini l'indirizzo virtuale al quale inviare la fattura elettronica.

I codici ufficio destinatario possono essere:

- **Codice ufficio ordinario:** è il codice ufficio destinatario disponibile sull'indice delle PA ([www.indicepa.gov.it](http://www.indicepa.gov.it)) che ogni amministrazione ha comunicato ai propri fornitori.
- **Codice ufficio centrale:** è il codice unico per ogni amministrazione censita sull'indice delle PA; sostituisce in fattura il codice ufficio ordinario quando il fornitore identifica sull'indice delle PA l'amministrazione ma non è in grado di determinare il particolare ufficio destinatario.
- **Codice ufficio fittizio:** è una sequenza di default ("999999") che può essere inserita in fattura in luogo del codice ufficio ordinario quando il fornitore non sia stato messo nella possibilità di individuare sull'indice delle PA l'amministrazione o l'ente destinatario. In tal caso viene restituita la 'Attestazione di avvenuta ricezione con impossibilità di recapito' ai sensi della circolare n. 1/DF del 31 marzo 2014.

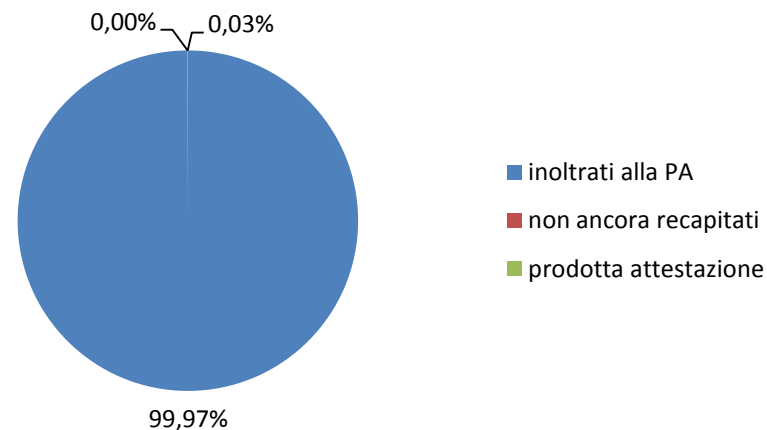


### DM 55/2013, art. 3, comma 1

*“Le amministrazioni identificano i propri uffici deputati in via esclusiva alla ricezione delle fatture elettroniche da parte del Sistema di interscambio e ne curano l'inserimento nell'Indice delle Pubbliche Amministrazioni (IPA), istituito all'articolo 11 del decreto del Presidente del Consiglio dei Ministri 31 ottobre 2000, pubblicato nella Gazzetta ufficiale della Repubblica italiana 21 novembre 2000, n. 272, in tempo utile per garantirne l'utilizzo in sede di trasmissione delle fatture elettroniche; le stesse amministrazioni curano altresì, agli stessi fini, l'aggiornamento periodico dei propri uffici nel predetto Indice, che provvede ad assegnare il codice in modo univoco”*

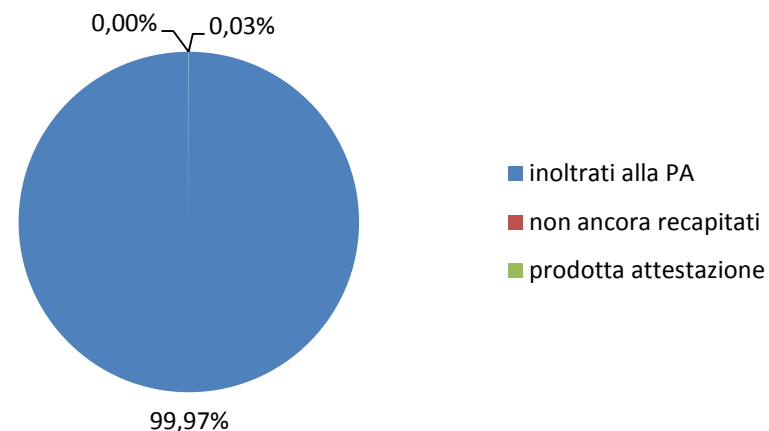
## Esito dei file fattura ricevuti dal SdI con codice ufficio ordinario o centrale – luglio 2017

Totale file fattura presi in carico dal SdI con codice ufficio ordinario		1.097.545	
di cui	<i>inoltrati alla PA</i>	1.097.229	99,97 %
	<i>non ancora recapitati</i>	0	0,00 %
	<i>prodotta attestazione</i>	316	0,03 %



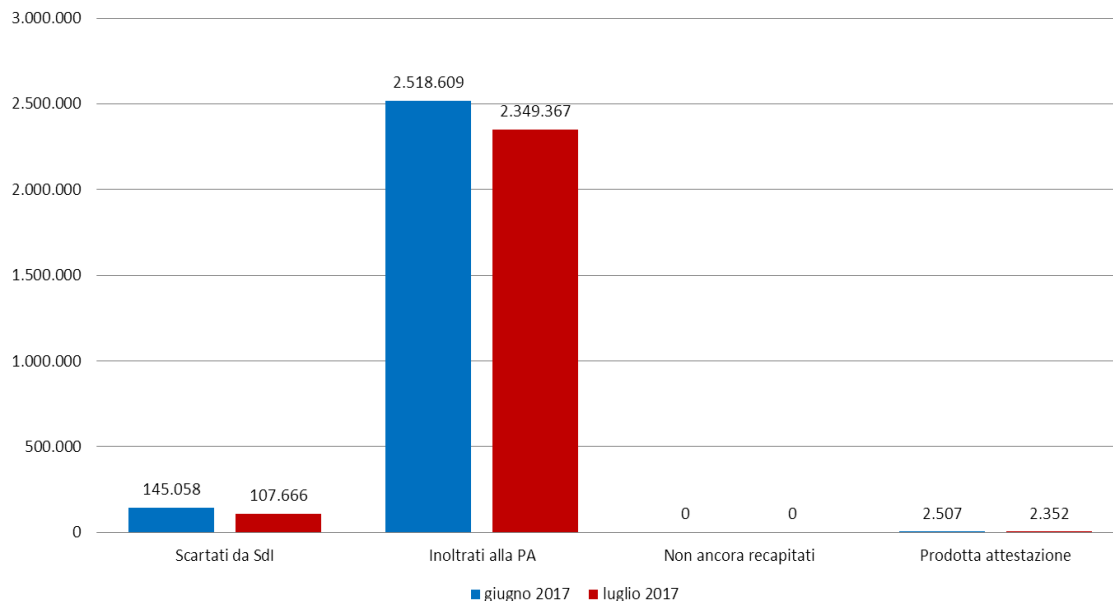
Allegato D al DM 55/2013, paragrafo 4 *“In particolare in applicazione del disposto all'art. 3 del presente regolamento, i soggetti, di cui all'art. 1 comma 1 sono tenuti a ottenere dall'IPA i codici ufficio di destinazione delle fatture elettroniche ed a darne comunicazione ai fornitori che hanno obbligo di utilizzarli in sede di emissione della fattura da inviare al Sistema di Interscambio”*

Totale file fattura presi in carico dal SdI con codice ufficio centrale		1.252.473	
di cui	<i>inoltrati alla PA</i>	1.252.138	99,97 %
	<i>non ancora recapitati</i>	0	0,00 %
	<i>prodotta attestazione</i>	335	0,03 %



## Variazioni dei file fattura destinati alle PA gestiti dal SdI rispetto al mese precedente

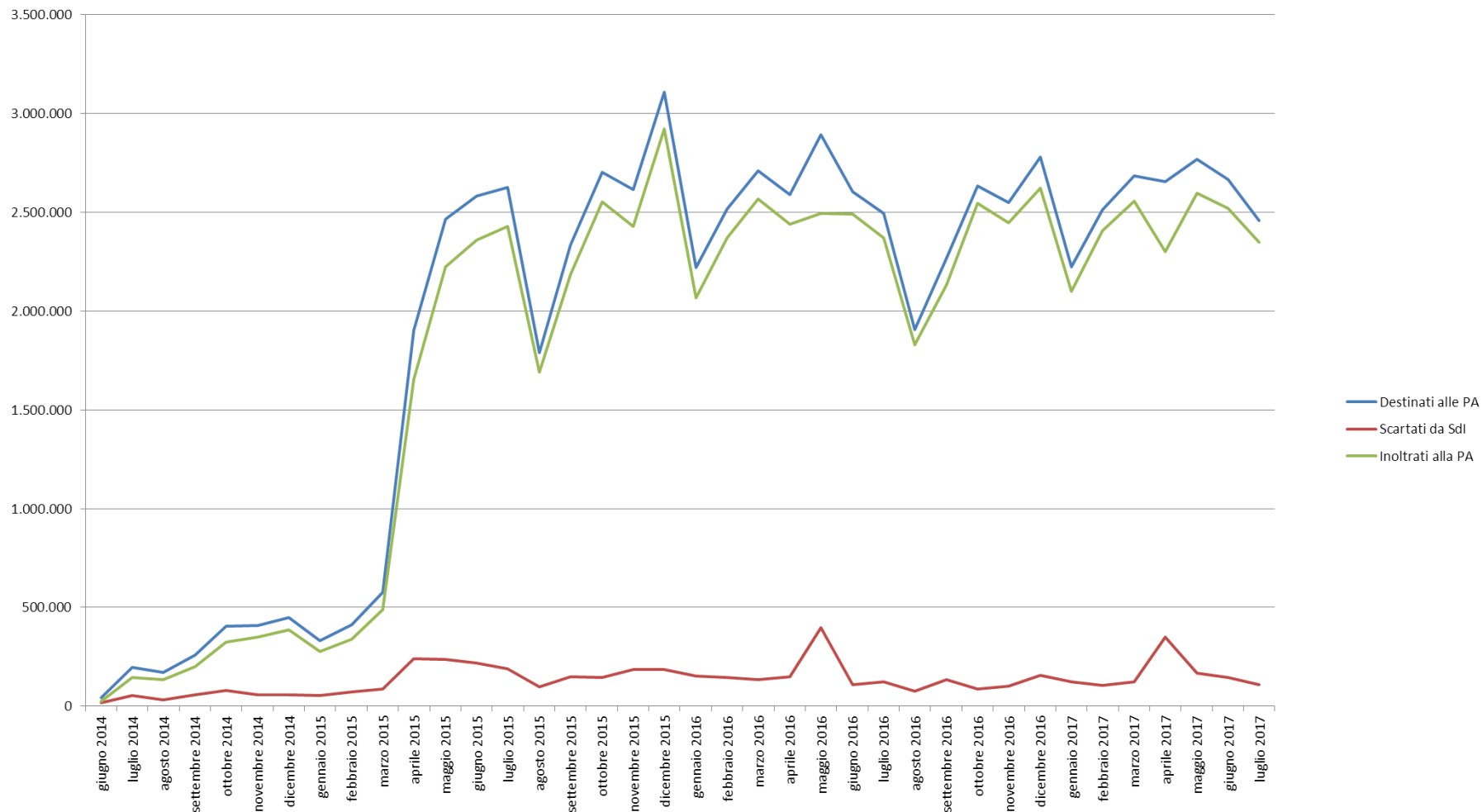
Nella tabella e nel grafico sono riportate le variazioni rispetto alle rilevazioni precedenti dei file scartati da SdI, inoltrati alla PA, non ancora recapitati e con prodotta attestazione.



		Giugno 2017		Luglio 2017	
		Numero	%	Numero	%
File fattura ricevuti dal SdI		<b>2.666.174</b>	<b>100%</b>	<b>2.459.385</b>	<b>100%</b>
di cui	scartati	145.058	5,44%	107.666	4,38%
	inoltrati alla PA	2.518.609	94,47%	2.349.367	95,53%
	non ancora recapitati	0	0,00%	0	0,00%
	prodotta attestazione	2.507	0,09%	2.352	0,10%



## Andamento mensile dei file fattura gestiti dal SdI dall'avvio del servizio al 31 luglio 2017



## Numero di file fattura presi in carico dal SdI destinati alle PA Centrali e Locali – luglio 2017

		PA Centrale		PA Locale		TOTALE
		Numero	%	Numero	%	Numero
File fattura presi in carico dal SdI		<b>536.567</b>	<b>100%</b>	<b>1.815.152</b>	<b>100%</b>	<b>2.351.719</b>
di cui	<i>inoltrati alla PA</i>	534.806	99,67%	1.814.561	99,97%	<b>2.349.367</b>
	<i>non ancora recapitati</i>	0	0,00%	0	0,00%	<b>0</b>
	<i>prodotta attestazione</i>	1.761	0,33%	591	0,03%	<b>2.352</b>

## Numero di file fattura presi in carico dal SdI destinati alle PA Centrali e Locali dall'avvio del servizio al 31 luglio 2017

		PA Centrale		PA Locale		TOTALE
		Numero	%	Numero	%	Numero
File fattura presi in carico dal SdI		<b>17.717.932</b>	<b>100%</b>	<b>50.613.329</b>	<b>100%</b>	<b>68.331.261</b>
di cui	<i>inoltrati alla PA</i>	17.663.250	99,69%	50.576.861	99,93%	<b>68.240.111</b>
	<i>non ancora recapitati</i>	0	0,00%	0	0,00%	<b>0</b>
	<i>prodotta attestazione</i>	54.682	0,31%	36.468	0,07%	<b>91.150</b>

### Data di avvio del servizio

Per le PA Centrali il servizio di fatturazione elettronica è stato avviato a partire dal 6 giugno 2014 (obbligo previsto dal DM 55/2013).

Per le PA Locali il servizio è stato avviato a partire dal 31 marzo 2015 (obbligo previsto dal DL 66/2014 )

## Numero di file fattura presi in carico dal Sdl destinati alle PA Locali suddiviso per tipologia – luglio 2017

	Università		Aziende Sanitarie ed ospedaliere		Amministrazioni Regionali		Altri EELL		Province		Comuni		TOTALE
	Numero	%	Numero	%	Numero	%	Numero	%	Numero	%	Numero	%	Numero
File fattura presi in carico dal Sdl destinati alle PA	<b>64.364</b>	<b>100%</b>	<b>764.602</b>	<b>100%</b>	<b>32.261</b>	<b>100%</b>	<b>111.721</b>	<b>100%</b>	<b>26.112</b>	<b>100%</b>	<b>816.092</b>	<b>100%</b>	<b>1.815.152</b>
di cui													
<i>inoltrati alla PA</i>	64.357	99,99%	764.565	100%	32.236	99,92%	111.656	99,94%	26.080	99,88%	815.667	99,95%	<b>1.814.561</b>
<i>non ancora recapitati</i>	0	0,00%	0	0,00%	0	0,00%	0	0,00%	0	0,00%	0	0,00%	<b>0</b>
<i>prodotta attestazione</i>	7	0,01%	37	0,00%	25	0,08%	65	0,06%	32	0,12%	425	0,05%	<b>591</b>

## Numero di file fattura presi in carico dal Sdl destinati alle PA Locali suddiviso per tipologia dall'avvio del servizio al 31 luglio 2017

		Università		Aziende Sanitarie ed ospedaliere		Amministrazioni Regionali		Altri EELL		Province		Comuni		TOTALE
		Numero	%	Numero	%	Numero	%	Numero	%	Numero	%	Numero	%	Numero
File fattura presi in carico dal Sdl destinati alle PA		<b>1.797.829</b>	<b>100%</b>	<b>20.175.283</b>	<b>100%</b>	<b>994.814</b>	<b>100%</b>	<b>3.072.566</b>	<b>100%</b>	<b>853.402</b>	<b>100%</b>	<b>23.719.435</b>	<b>100%</b>	<b>50.613.329</b>
di cui	<i>inoltrati alla PA</i>	1.797.620	99,99%	20.169.951	99,97%	991.327	99,65%	3.069.978	99,92%	852.284	99,87%	23.695.701	99,90%	<b>50.576.861</b>
	<i>non ancora recapitati</i>	0	0,00%	0	0,00%	0	0,00%	0	0,00%	0	0,00%	0	0,00%	<b>0</b>
	<i>prodotta attestazione</i>	209	0,01%	5.332	0,03%	3.487	0,35%	2.588	0,08%	1.118	0,13%	23.734	0,10%	<b>36.468</b>

## Numero di file fattura inoltrati alle PA suddiviso per Regioni – luglio 2017

File fattura inoltrati alla PA	PA Centrale		PA Locale		TOTALE	File fattura inoltrati alla PA	PA Centrale		PA Locale		TOTALE
	Numero	%	Numero	%			Numero	%	Numero	%	
<b>Totale nazionale</b>	<b>534.806</b>	<b>100%</b>	<b>1.814.561</b>	<b>100%</b>	<b>2.349.367</b>	MOLISE	2.444	0,46%	14.132	0,78%	16.576
ABRUZZO	9.437	1,76%	52.174	2,88%	61.611	PIEMONTE	21.533	4,03%	159.992	8,82%	181.525
BASILICATA	4.143	0,77%	20.091	1,11%	24.234	PUGLIA	21.962	4,11%	107.369	5,92%	129.331
CALABRIA	14.441	2,70%	58.273	3,21%	72.714	Regione Assente	2	0,00%	52	0,00%	54
CAMPANIA	51.393	9,61%	123.924	6,83%	175.317	SARDEGNA	12.907	2,41%	57.366	3,16%	70.273
EMILIA ROMAGNA	23.517	4,40%	143.789	7,92%	167.306	SICILIA	36.425	6,81%	116.159	6,40%	152.584
FRIULI VENEZIA GIULIA	8.569	1,60%	43.591	2,40%	52.160	TOSCANA	23.541	4,40%	118.084	6,51%	141.625
LAZIO	196.101	36,67%	119.297	6,57%	315.398	TRENTINO ALTO ADIGE	10.144	1,90%	83.177	4,58%	93.321
LIGURIA	12.738	2,38%	58.065	3,20%	70.803	UMBRIA	5.815	1,09%	30.891	1,70%	36.706
LOMBARDIA	44.481	8,32%	298.707	16,46%	343.188	VALLE D'AOSTA	945	0,18%	9.295	0,51%	10.240
MARCHE	10.456	1,96%	57.332	3,16%	67.788	VENETO	23.812	4,45%	142.801	7,87%	166.613

In verde sono evidenziate le Regioni che hanno ricevuto più file fattura; in rosso quelle che ne hanno ricevuti di meno.

## Numero di file fattura inoltrati alle PA suddiviso per Regioni dall'avvio del servizio al 31 luglio 2017

File fattura inoltrati alla PA	PA Centrale		PA Locale		TOTALE	File fattura inoltrati alla PA	PA Centrale		PA Locale		TOTALE
	Numero	%	Numero	%			Numero	%	Numero	%	
<b>Totale nazionale</b>	<b>17.663.250</b>	<b>100%</b>	<b>50.576.861</b>	<b>100%</b>	<b>68.240.111</b>	MOLISE	94.880	0,54%	373.795	0,74%	468.675
ABRUZZO	364.793	2,07%	1.418.852	2,81%	1.783.645	PIEMONTE	843.764	4,78%	4.383.735	8,67%	5.227.499
BASILICATA	152.490	0,86%	570.949	1,13%	723.439	PUGLIA	866.789	4,91%	2.871.430	5,68%	3.738.219
CALABRIA	517.593	2,93%	1.658.434	3,28%	2.176.027	<i>Regione Assente</i>	31.057	0,18%	7.429	0,01%	38.486
CAMPANIA	1.714.825	9,71%	3.744.392	7,40%	5.459.217	SARDEGNA	479.727	2,72%	1.631.966	3,23%	2.111.693
EMILIA ROMAGNA	897.554	5,08%	3.956.199	7,82%	4.853.753	SICILIA	1.449.762	8,21%	3.462.700	6,85%	4.912.462
FRIULI VENEZIA GIULIA	327.427	1,85%	1.205.685	2,38%	1.533.112	TOSCANA	935.144	5,29%	3.380.361	6,68%	4.315.505
LAZIO	4.909.784	27,80%	3.243.772	6,41%	8.153.556	TRENTINO ALTO ADIGE	339.671	1,92%	2.300.640	4,55%	2.640.311
LIGURIA	466.787	2,64%	1.611.070	3,19%	2.077.857	UMBRIA	224.429	1,27%	850.631	1,68%	1.075.060
LOMBARDIA	1.650.253	9,34%	8.067.954	15,95%	9.718.207	VALLE D'AOSTA	34.116	0,19%	272.544	0,54%	306.660
MARCHE	402.659	2,28%	1.631.847	3,23%	2.034.506	VENETO	959.746	5,43%	3.932.476	7,78%	4.892.222

In verde sono evidenziate le Regioni che hanno ricevuto più file fattura; in rosso quelle che ne hanno ricevute di meno.