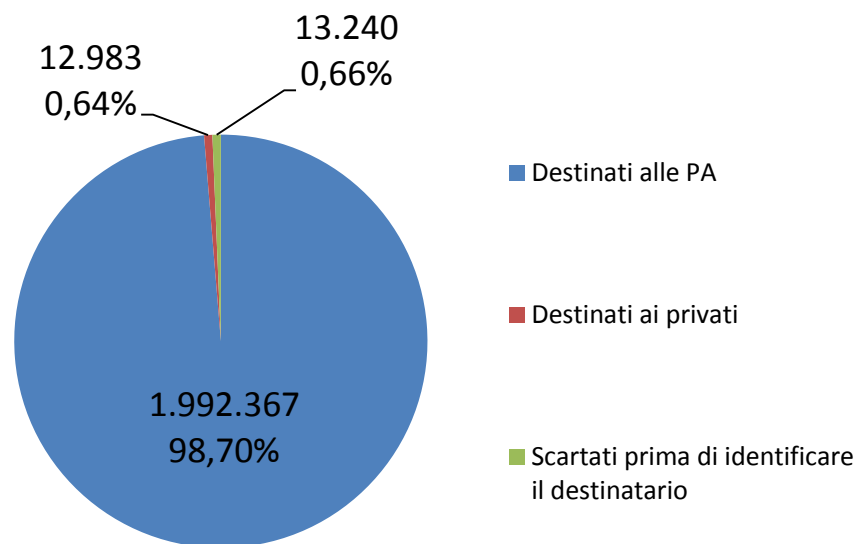


## Dati riepilogativi sul funzionamento complessivo del SdI – agosto 2017

Il SdI dal 1 gennaio 2017 riceve e gestisce oltre ai file fattura destinati alle PA anche quelli destinati ai privati; nella seguente tabella sono riportati i dati riferiti ai file fattura ricevuti dal SdI e destinati sia alle PA che ai privati, oltre ai file fattura scartati dal SdI per motivi di errore che non consentono di identificare il destinatario (es. file non integro, certificato di firma scaduto, nome file non valido, ecc.)

Totale file fattura ricevuti dal SdI		2.018.590	% sui file fattura ricevuti
<b>Destinati alle PA</b>		<b>1.992.367</b>	<b>98,70%</b>
di cui	<i>presi in carico da SdI</i>	1.909.549	
	<i>scartati</i>	82.818	
<b>Destinati ai privati</b>		<b>12.983</b>	<b>0,64%</b>
di cui	<i>presi in carico da SdI</i>	12.589	
	<i>scartati</i>	394	
<b>Scartati prima di identificare il destinatario</b>		<b>13.240</b>	<b>0,66%</b>



### File fattura

È un supporto informatico che rappresenta il concetto giuridico di lotto di fatture elettroniche

### DPR 633/72, articolo 21, comma 3

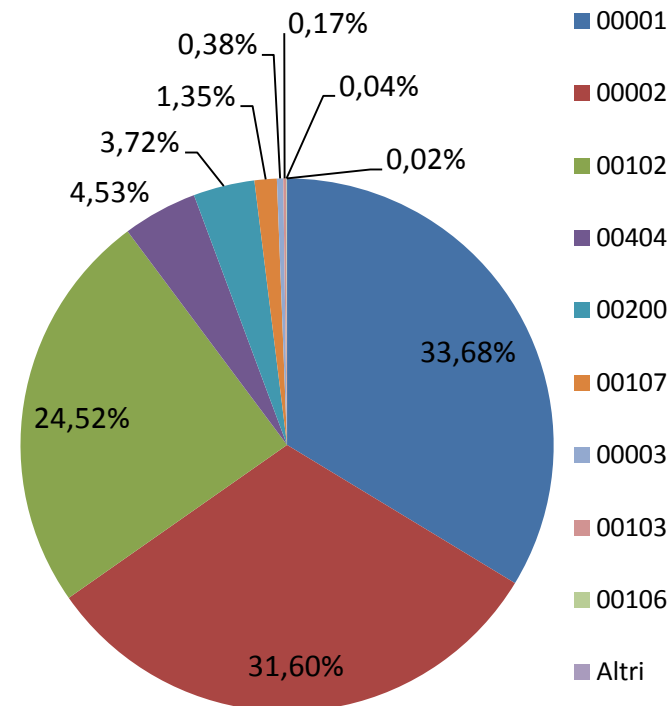
"Nel caso di più fatture elettroniche trasmesse in unico lotto allo stesso destinatario da parte dello stesso cedente o prestatore, le indicazioni comuni alle diverse fatture possono essere inserite una sola volta, purché per ogni fattura sia accessibile la totalità delle informazioni [...]"

## Dati sui file fattura scartati prima di identificare il destinatario – agosto 2017

I dati riportati nella seguente tabella si riferiscono alle tipologie di errore presenti nei file fattura ricevuti dal SdI e scartati prima di identificare il destinatario.

File fattura	Numero	% sui file fattura ricevuti da SdI
<i>scartati prima di identificare il destinatario</i>	13.240	0,66%

Codice errore	Tipologia errore	% sul numero di errori
00001	<i>Nome file non valido</i>	33,68%
00002	<i>Nome file duplicato</i>	31,60%
00102	<i>File non integro (firma non valida)</i>	24,52%
00404	<i>Fattura duplicata</i>	4,53%
00200	<i>File non conforme al formato</i>	3,72%
00107	<i>Certificato non valido</i>	1,35%
00003	<i>Le dimensioni del file superano quelle ammesse</i>	0,38%
00103	<i>File firmato senza riferimento temporale</i>	0,17%
00106	<i>File / Archivio vuoto o corrotto</i>	0,04%
	<i>Altri motivi di errore</i>	0,02%



### File fattura scartati

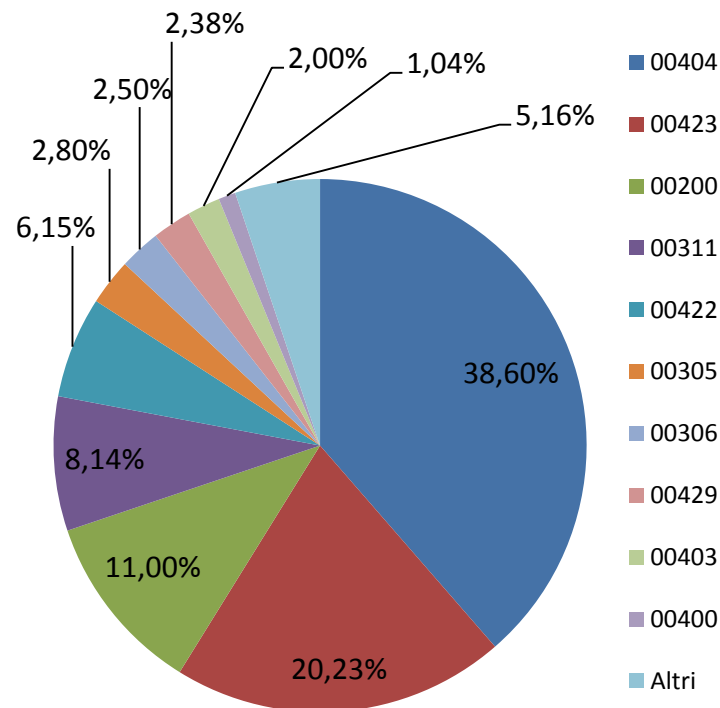
Sono i file fattura che non superano i controlli effettuati da SdI prima di quelli relativi al contenuto del file, in cui indicato il destinatario.

## Dati sui file fattura scartati destinati alle PA – agosto 2017

I dati riportati nella seguente tabella si riferiscono alle tipologie di errore presenti nei file fattura scartati dal SdI e destinati alle Pubbliche Amministrazioni. Nella documentazione FatturaPA disponibile sul sito [www.fatturapa.gov.it](http://www.fatturapa.gov.it) sono indicate le regole per la corretta formazione del file fattura.

File fattura	Numero	% sui file fattura ricevuti da SdI e destinati alla PA
scartati destinati alle PA	82.818	4,16%

Codice errore	Tipologia errore	% sul numero di errori
00404	Fattura duplicata	38,60%
00423	2.2.1.11 PrezzoTotale non calcolato secondo le regole definite nelle specifiche tecniche	20,23%
00200	File non conforme al formato	11,00%
00311	1.1.4 CodiceDestinatario non valido	8,14%
00422	2.2.2.5 ImponibileImporto non calcolato secondo le regole definite nelle specifiche tecniche	6,15%
00305	1.3.1.1.2 IdCodice non valido	2,80%
00306	1.3.1.2 CodiceFiscale non valido	2,50%
00429	2.2.2.2 Natura non presente a fronte di 2.2.2.1 AliquotaIVA pari a zero	2,38%
00403	2.1.1.3 Data successiva alla data di ricezione	2,00%
00400	2.2.1.14 Natura non presente a fronte di 2.2.1.12 AliquotaIVA pari a zero	1,04%
	Altri motivi di errore	5,16%

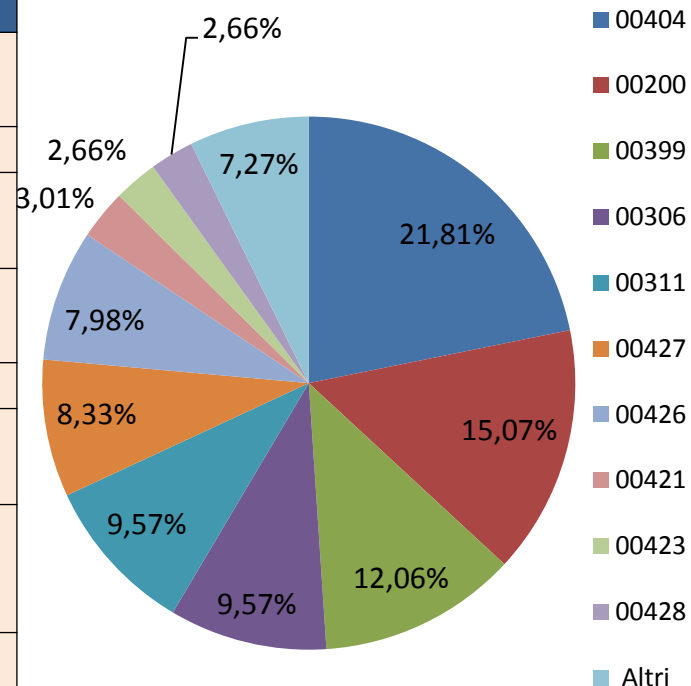


## Dati sui file fattura scartati destinati ai privati – agosto 2017

I dati riportati nella seguente tabella si riferiscono alle tipologie di errore presenti nei file fattura scartati dal SdI e destinati ai privati.

File fattura	Numero	% sui file fattura ricevuti da SdI e destinati ai privati
<i>scartati destinati ai Privati</i>	394	3,03%

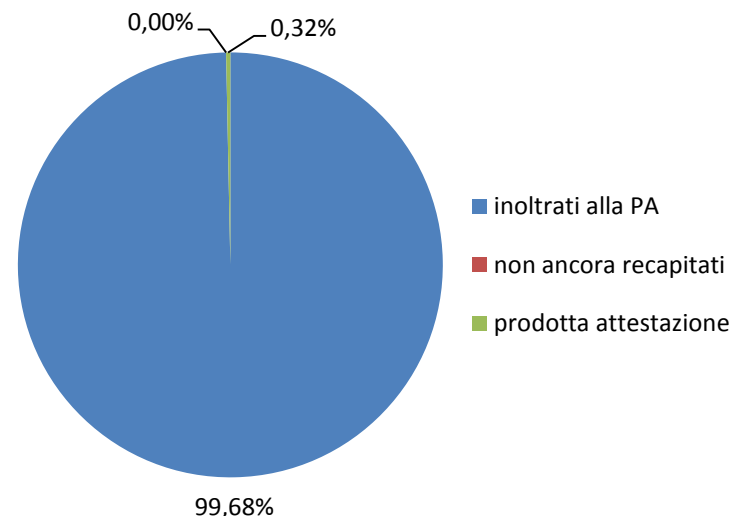
Codice errore	Tipologia errore	% sul numero di errori
00404	<i>Fattura duplicata</i>	21,81%
00200	<i>File non conforme al formato</i>	15,07%
00399	<i>Codice Fiscale del Cessionario/Committente presente nell'anagrafica di riferimento in presenza di CodiceDestinatario valorizzato a "999999" oppure di 1.1.3 &lt;FormatoTrasmissione&gt; valorizzato a FPR12</i>	12,06%
00306	<i>1.3.1.2 CodiceFiscale non valido</i>	9,57%
00311	<i>1.1.4 CodiceDestinatario non valido</i>	9,57%
00427	<i>1.1.4 CodiceDestinatario di 7 caratteri a fronte di 1.1.3 FormatoTrasmissione con valore FPA12 o 1.1.4 CodiceDestinatario di 6 caratteri a fronte di 1.1.3 FormatoTrasmissione con valore FPR12</i>	8,33%
00426	<i>1.1.5 PECDestinatario non valorizzato a fronte di 1.1.4 CodiceDestinatario con valore 0000000, o 1.1.5 PECDestinatario valorizzato a fronte di 1.1.4 Codice Destinatario con valore diverso da 0000000</i>	7,98%
00421	<i>2.2.2.6 Imposta non calcolato secondo le regole definite nelle specifiche tecniche</i>	3,01%
00423	<i>2.2.1.11 PrezzoTotale non calcolato secondo le regole definite nelle specifiche tecniche</i>	2,66%
00428	<i>1.1.3 FormatoTrasmissione non coerente con il valore dell'attributo VERSIONE</i>	2,66%
		7,27%



## Dati sui file fattura destinati alla PA – agosto 2017

I dati riportati nella seguente tabella si riferiscono al processo di inoltro delle fatture elettroniche destinate alle PA.

Totale file fattura presi in carico dal SdI		1.909.549	
di cui	<i>inoltrati alla PA</i>	1.903.395	99,68 %
	<i>non ancora recapitati</i>	0	0,00 %
	<i>prodotta attestazione</i>	6.154	0,32 %



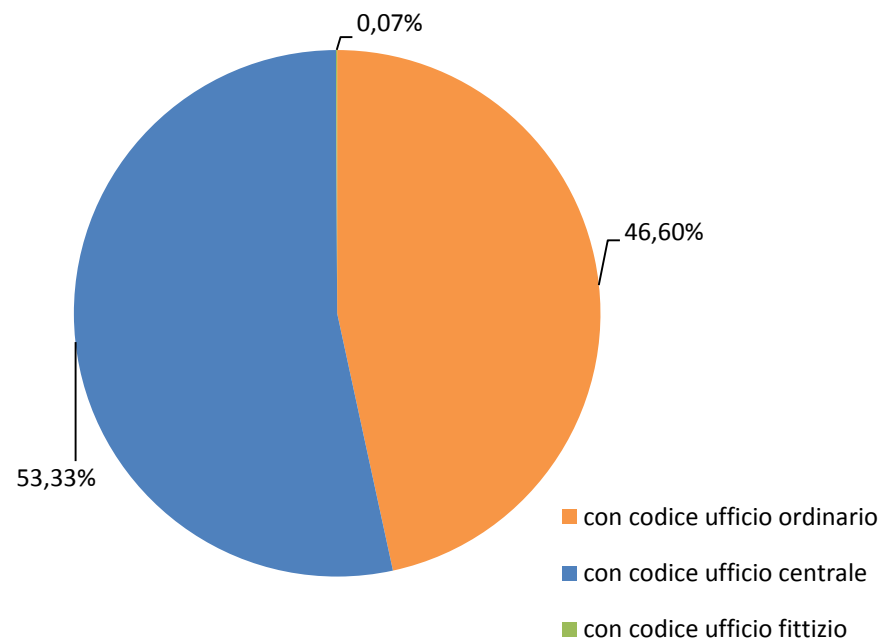
### File fattura

- **presi in carico dal SdI:** file fattura ricevuti e non scartati dal SdI.
- **inoltrati:** file fattura recapitati alla PA per i quali il SdI ha prodotto la 'Ricevuta di consegna'.
- **non ancora recapitati:** file fattura che hanno superato i controlli da parte del SdI e sono in attesa, per non oltre 10 giorni, di essere recapitati. Se recapitati entro tale periodo i file fattura sono considerati inoltrati e il SdI produce una 'Ricevuta di consegna'; se non risulti possibile il loro recapito, il SdI produce una 'Attestazione di avvenuta trasmissione della fattura con impossibilità di recapito'.
- **prodotta attestazione:** file fattura per i quali il SdI ha prodotto una 'Attestazione di avvenuta trasmissione della fattura con impossibilità di recapito'.

Totale file fattura presi in carico dal SdI	Totale fatture	N. medio di fatture per file fattura
1.909.549	2.557.966	1,34

## Distribuzione dei file fattura per tipologia di codice ufficio destinatario – agosto 2017

Totale file fattura presi in carico dal SdI		1.909.549	
di cui	con codice ufficio ordinario	889.886	46,60 %
	con codice ufficio centrale	1.018.335	53,33 %
	con codice ufficio fittizio	1.328	0,07 %



### Codice ufficio destinatario

È un dato obbligatorio da inserire nella fattura elettronica; esso rappresenta l'identificativo univoco dell'ufficio centrale o periferico dell'amministrazione destinataria della fattura, o in altri termini l'indirizzo virtuale al quale inviare la fattura elettronica.

I codici ufficio destinatario possono essere:

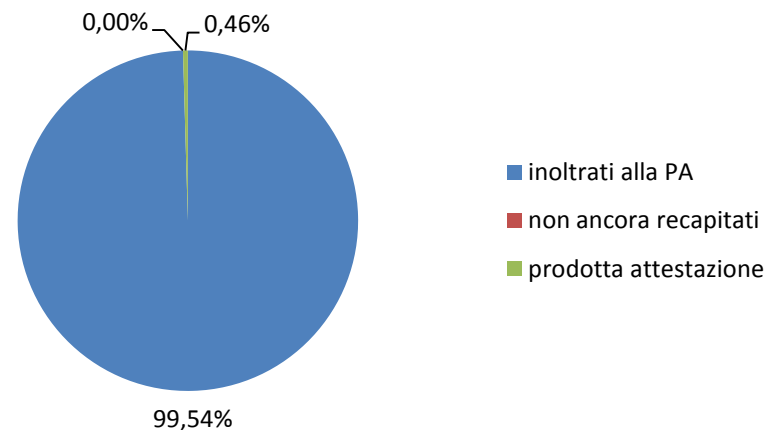
- **Codice ufficio ordinario:** è il codice ufficio destinatario disponibile sull'indice delle PA ([www.indicepa.gov.it](http://www.indicepa.gov.it)) che ogni amministrazione ha comunicato ai propri fornitori.
- **Codice ufficio centrale:** è il codice unico per ogni amministrazione censita sull'indice delle PA; sostituisce in fattura il codice ufficio ordinario quando il fornitore identifica sull'indice delle PA l'amministrazione ma non è in grado di determinare il particolare ufficio destinatario.
- **Codice ufficio fittizio:** è una sequenza di default ("999999") che può essere inserita in fattura in luogo del codice ufficio ordinario quando il fornitore non sia stato messo nella possibilità di individuare sull'indice delle PA l'amministrazione o l'ente destinatario. In tal caso viene restituita la 'Attestazione di avvenuta ricezione con impossibilità di recapito' ai sensi della circolare n. 1/DF del 31 marzo 2014.

### DM 55/2013, art. 3, comma 1

*"Le amministrazioni identificano i propri uffici deputati in via esclusiva alla ricezione delle fatture elettroniche da parte del Sistema di interscambio e ne curano l'inserimento nell'Indice delle Pubbliche Amministrazioni (IPA), istituito all'articolo 11 del decreto del Presidente del Consiglio dei Ministri 31 ottobre 2000, pubblicato nella Gazzetta ufficiale della Repubblica italiana 21 novembre 2000, n. 272, in tempo utile per garantirne l'utilizzo in sede di trasmissione delle fatture elettroniche; le stesse amministrazioni curano altresì, agli stessi fini, l'aggiornamento periodico dei propri uffici nel predetto Indice, che provvede ad assegnare il codice in modo univoco"*

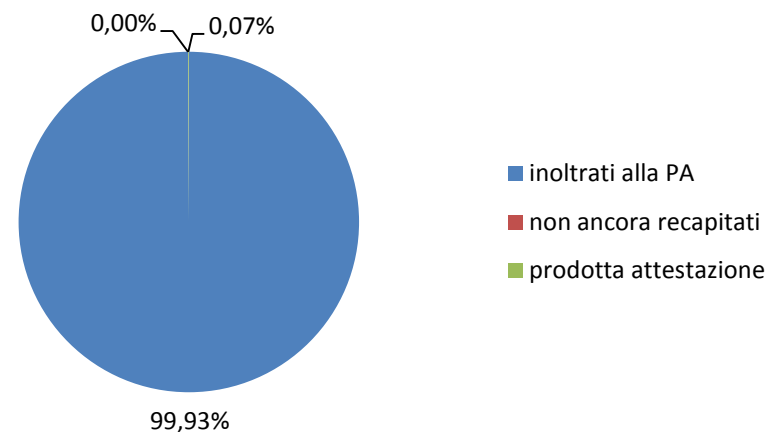
## Esito dei file fattura ricevuti dal SdI con codice ufficio ordinario o centrale – agosto 2017

Totale file fattura presi in carico dal SdI con codice ufficio ordinario		889.886	
di cui	<i>inoltrati alla PA</i>	885.812	99,54%
	<i>non ancora recapitati</i>	0	0,00%
	<i>prodotta attestazione</i>	4.074	0,46%



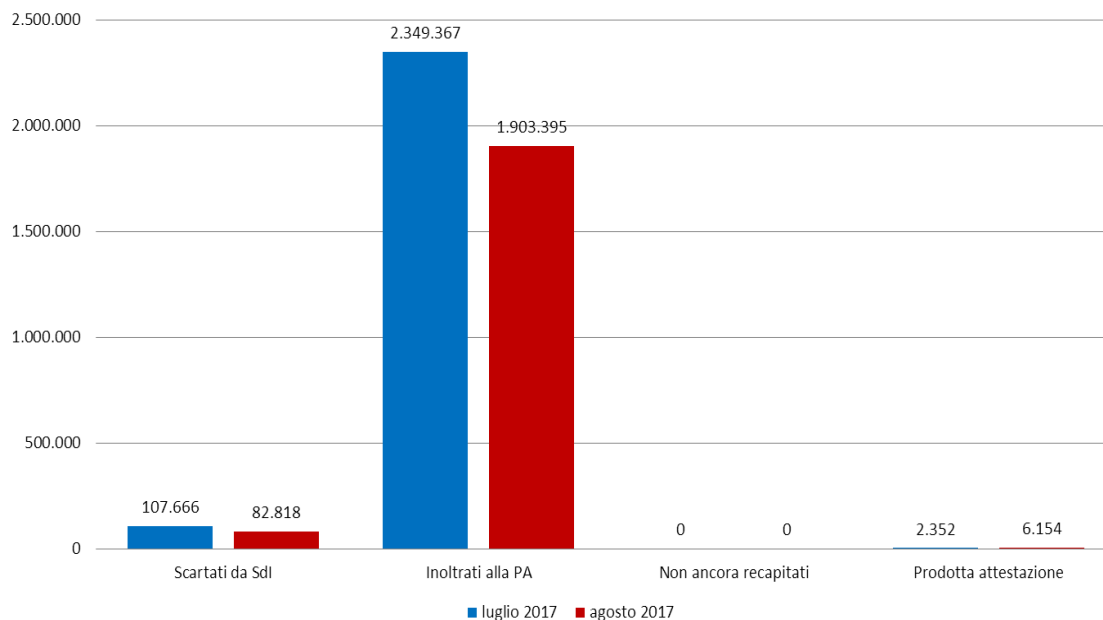
Allegato D al DM 55/2013, paragrafo 4 *“In particolare in applicazione del disposto all'art. 3 del presente regolamento, i soggetti, di cui all'art. 1 comma 1 sono tenuti a ottenere dall'IPA i codici ufficio di destinazione delle fatture elettroniche ed a darne comunicazione ai fornitori che hanno obbligo di utilizzarli in sede di emissione della fattura da inviare al Sistema di Interscambio”*

Totale file fattura presi in carico dal SdI con codice ufficio centrale		1.018.335	
di cui	<i>inoltrati alla PA</i>	1.017.583	99,93%
	<i>non ancora recapitati</i>	0	0,00%
	<i>prodotta attestazione</i>	752	0,07%



## Variazioni dei file fattura destinati alle PA gestiti dal SdI rispetto al mese precedente

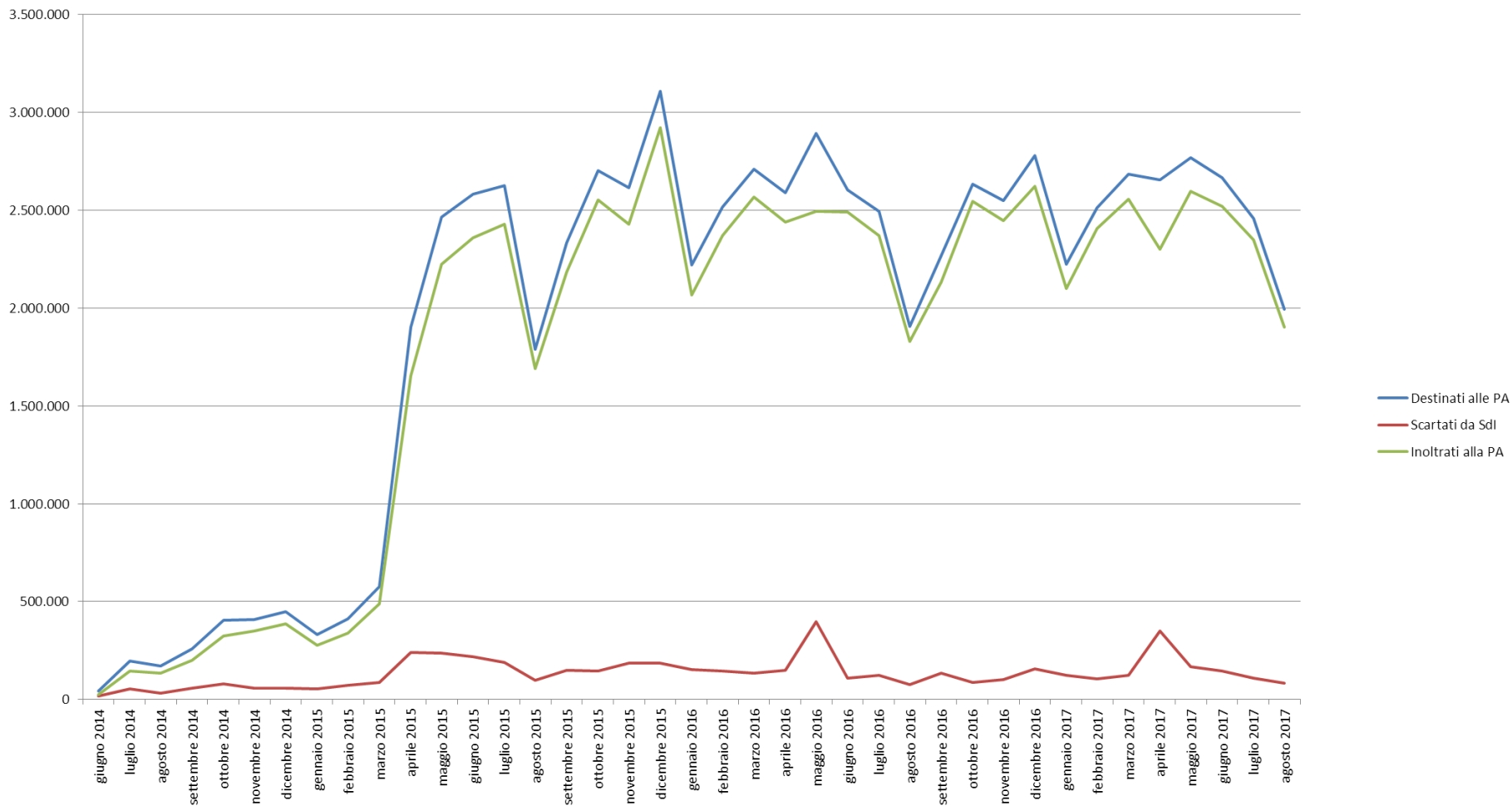
Nella tabella e nel grafico sono riportate le variazioni rispetto alle rilevazioni precedenti dei file scartati da SdI, inoltrati alla PA, non ancora recapitati e con prodotta attestazione.



		Luglio 2017		Agosto 2017	
		Numero	%	Numero	%
File fattura ricevuti dal SdI		<b>2.459.385</b>	<b>100%</b>	<b>1.992.367</b>	<b>100%</b>
di cui	scartati	107.666	4,38%	82.818	4,16%
	inoltrati alla PA	2.349.367	95,53%	1.903.395	95,53%
	non ancora recapitati	0	0,00%	0	0,00%
	prodotta attestazione	2.352	0,10%	6.154	0,31%



## Andamento mensile dei file fattura gestiti dal SdI dall'avvio del servizio al 31 agosto 2017



## Numero di file fattura presi in carico dal SdI destinati alle PA Centrali e Locali – agosto 2017

		PA Centrale		PA Locale		TOTALE
		Numero	%	Numero	%	Numero
File fattura presi in carico dal SdI		<b>384.986</b>	<b>100%</b>	<b>1.524.563</b>	<b>100%</b>	<b>1.909.549</b>
di cui	<i>inoltrati alla PA</i>	383.509	99,62%	1.519.886	99,69%	<b>1.903.395</b>
	<i>non ancora recapitati</i>	0	0,00%	0	0,00%	<b>0</b>
	<i>prodotta attestazione</i>	1.477	0,38%	4.677	0,31%	<b>6.154</b>

## Numero di file fattura presi in carico dal SdI destinati alle PA Centrali e Locali dall'avvio del servizio al 31 agosto 2017

		PA Centrale		PA Locale		TOTALE
		Numero	%	Numero	%	Numero
File fattura presi in carico dal SdI		<b>18.102.920</b>	<b>100%</b>	<b>52.137.892</b>	<b>100%</b>	<b>70.240.812</b>
di cui	<i>inoltrati alla PA</i>	18.046.759	99,69%	52.096.747	99,92%	<b>70.143.506</b>
	<i>non ancora recapitati</i>	0	0,00%	0	0,00%	<b>0</b>
	<i>prodotta attestazione</i>	56.161	0,31%	41.145	0,08%	<b>97.306</b>

### Data di avvio del servizio

Per le PA Centrali il servizio di fatturazione elettronica è stato avviato a partire dal 6 giugno 2014 (obbligo previsto dal DM 55/2013).

Per le PA Locali il servizio è stato avviato a partire dal 31 marzo 2015 (obbligo previsto dal DL 66/2014 )

## Numero di file fattura presi in carico dal Sdl destinati alle PA Locali suddiviso per tipologia – agosto 2017

	Università		Aziende Sanitarie ed ospedaliere		Amministrazioni Regionali		Altri EELL		Province		Comuni		TOTALE
	Numero	%	Numero	%	Numero	%	Numero	%	Numero	%	Numero	%	Numero
File fattura presi in carico dal Sdl destinati alle PA	<b>37.761</b>	<b>100%</b>	<b>583.369</b>	<b>100%</b>	<b>28.120</b>	<b>100%</b>	<b>94.214</b>	<b>100%</b>	<b>27.060</b>	<b>100%</b>	<b>754.039</b>	<b>100%</b>	<b>1.524.563</b>
di cui													
<i>inoltrati alla PA</i>	37.758	99,99%	583.228	99,98%	28.107	99,95%	94.149	99,93%	26.948	99,59%	749.696	99,42%	<b>1.519.886</b>
<i>non ancora recapitati</i>	0	0,00%	0	0,00%	0	0,00%	0	0,00%	0	0,00%	0	0,00%	<b>0</b>
<i>prodotta attestazione</i>	3	0,01%	141	0,02%	13	0,05%	65	0,07%	112	0,41%	4.343	0,58%	<b>4.677</b>

## Numero di file fattura presi in carico dal Sdl destinati alle PA Locali suddiviso per tipologia dall'avvio del servizio al 31 agosto 2017

	Università		Aziende Sanitarie ed ospedaliere		Amministrazioni Regionali		Altri EELL		Province		Comuni		TOTALE	
	Numero	%	Numero	%	Numero	%	Numero	%	Numero	%	Numero	%	Numero	
File fattura presi in carico dal Sdl destinati alle PA	<b>1.835.590</b>	<b>100%</b>	<b>20.758.652</b>	<b>100%</b>	<b>1.022.934</b>	<b>100%</b>	<b>3.166.780</b>	<b>100%</b>	<b>880.462</b>	<b>100%</b>	<b>24.473.474</b>	<b>100%</b>	<b>52.137.892</b>	
di cui	<i>inoltrati alla PA</i>	1.835.378	99,99%	20.753.179	99,97%	1.019.434	99,66%	3.164.127	99,92%	879.232	99,86%	24.445.397	99,89%	<b>52.096.747</b>
	<i>non ancora recapitati</i>	0	0,00%	0	0,00%	0	0,00%	0	0,00%	0	0,00%	0	0,00%	<b>0</b>
	<i>prodotta attestazione</i>	212	0,01%	5.473	0,03%	3.500	0,34%	2.653	0,08%	1.230	0,14%	28.077	0,11%	<b>41.145</b>

## Numero di file fattura inoltrati alle PA suddiviso per Regioni – agosto 2017

File fattura inoltrati alla PA	PA Centrale		PA Locale		TOTALE	File fattura inoltrati alla PA	PA Centrale		PA Locale		TOTALE
	Numero	%	Numero	%			Numero	%	Numero	%	
<b>Totale nazionale</b>	<b>383.509</b>	<b>100%</b>	<b>1.519.886</b>	<b>100%</b>	<b>1.903.395</b>	MOLISE	2.539	0,66%	11.396	0,75%	13.935
ABRUZZO	7.085	1,85%	44.299	2,91%	51.384	PIEMONTE	14.123	3,68%	130.226	8,57%	144.349
BASILICATA	3.203	0,84%	15.033	0,99%	18.236	PUGLIA	14.823	3,87%	86.005	5,66%	100.828
CALABRIA	9.846	2,57%	52.028	3,42%	61.874	Regione Assente	0	0,00%	44	0,00%	44
CAMPANIA	32.052	8,36%	111.318	7,32%	143.370	SARDEGNA	9.717	2,53%	54.708	3,60%	64.425
EMILIA ROMAGNA	18.684	4,87%	116.640	7,67%	135.324	SICILIA	25.194	6,57%	107.050	7,04%	132.244
FRIULI VENEZIA GIULIA	7.350	1,92%	39.656	2,61%	47.006	TOSCANA	18.346	4,78%	101.778	6,70%	120.124
LAZIO	144.559	37,69%	91.127	6,00%	235.686	TRENTINO ALTO ADIGE	8.164	2,13%	78.791	5,18%	86.955
LIGURIA	9.626	2,51%	46.665	3,07%	56.291	UMBRIA	4.388	1,14%	24.890	1,64%	29.278
LOMBARDIA	27.991	7,30%	228.742	15,05%	256.733	VALLE D'AOSTA	808	0,21%	8.256	0,54%	9.064
MARCHE	7.135	1,86%	49.040	3,23%	56.175	VENETO	17.876	4,66%	122.194	8,04%	140.070

In verde sono evidenziate le Regioni che hanno ricevuto più file fattura; in rosso quelle che ne hanno ricevuti di meno.

## Numero di file fattura inoltrati alle PA suddiviso per Regioni dall'avvio del servizio al 31 agosto 2017

File fattura inoltrati alla PA	PA Centrale		PA Locale		TOTALE	File fattura inoltrati alla PA	PA Centrale		PA Locale		TOTALE
	Numero	%	Numero	%			Numero	%	Numero	%	
<b>Totale nazionale</b>	<b>18.046.759</b>	<b>100%</b>	<b>52.096.747</b>	<b>100%</b>	<b>70.143.506</b>	MOLISE	97.419	0,54%	385.191	0,74%	482.610
ABRUZZO	371.878	2,06%	1.463.151	2,81%	1.835.029	PIEMONTE	857.887	4,75%	4.513.961	8,66%	5.371.848
BASILICATA	155.693	0,86%	585.982	1,12%	741.675	PUGLIA	881.612	4,89%	2.957.435	5,68%	3.839.047
CALABRIA	527.439	2,92%	1.710.462	3,28%	2.237.901	<i>Regione Assente</i>	31.057	0,17%	7.473	0,01%	38.530
CAMPANIA	1.746.877	9,68%	3.855.710	7,40%	5.602.587	SARDEGNA	489.444	2,71%	1.686.674	3,24%	2.176.118
EMILIA ROMAGNA	916.238	5,08%	4.072.839	7,82%	4.989.077	SICILIA	1.474.956	8,17%	3.569.750	6,85%	5.044.706
FRIULI VENEZIA GIULIA	334.777	1,86%	1.245.341	2,39%	1.580.118	TOSCANA	953.490	5,28%	3.482.139	6,68%	4.435.629
LAZIO	5.054.343	28,01%	3.334.899	6,40%	8.389.242	TRENTINO ALTO ADIGE	347.835	1,93%	2.379.431	4,57%	2.727.266
LIGURIA	476.413	2,64%	1.657.735	3,18%	2.134.148	UMBRIA	228.817	1,27%	875.521	1,68%	1.104.338
LOMBARDIA	1.678.244	9,30%	8.296.696	15,93%	9.974.940	VALLE D'AOSTA	34.924	0,19%	280.800	0,54%	315.724
MARCHE	409.794	2,27%	1.680.887	3,23%	2.090.681	VENETO	977.622	5,42%	4.054.670	7,78%	5.032.292

In verde sono evidenziate le Regioni che hanno ricevuto più file fattura; in rosso quelle che ne hanno ricevuti di meno.